



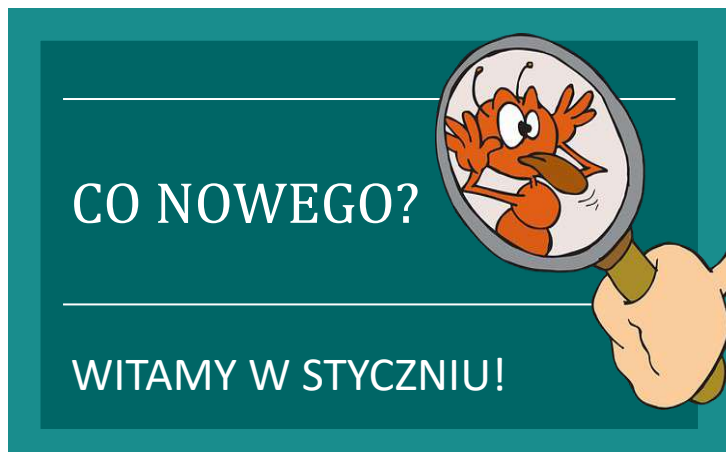
MROWISKO

Gazetka szkolna
Szkoły Podstawowej nr 172
w Łodzi

Styczeń 2024



Co nowego?	1
Wieńce adwentowe.	2
Świętowanie po niemiecku.	3
„W pustyni i w puszczy” - galeria prac.	4
Andrzejkki—fotorelacja.	5
Oko w oko z dinozaurami: diplodok.	6
Sylwestrowy wierszyk.	7
Krzyżówka na styczeń.	8
Styczniowe święta.	9
Wizyta w fabryce bombek	10
Grandparents' Day in various countries.	11
Zimowe zajęcia sportowe	12
Grudzień w świetlicy.	13
Moja bezpieczna szkoła.	14
Sukces Ernesta.	15
Sukcesy z plastyki.	15
Zostań Świętym Mikołajem.	16
Wizyta w Domu Kobatanta.	16
Teatr Piccolo.	17
Pasowanie na czytelnika.	17
Programowanie z języku Python część 2.	18
Zimowy rebus.	18
Styczniowy rebus.	19
Książki i filmy na zimę.	19
Noworoczna krzyżówka.	20
Nowy Rok dwóch piesków.	21
Co warto robić w ferie?	21
Krzyżówka na ferie	22
Życzenia dla Babci i Dziadka	22
Dzień Babci i Dziadka.	23
Pomysły na prezent dla dziadków.	24
Noworoczne postanowienia.	24
Felix, Net i Nika—dalsze losy.	25
Rozwiązania zadań.	26



Witajcie Drodzy
Uczniowie!

Za nami święta i sylwester, przed nami za to Dzień Babci i Dzień Dziadka oraz upragnione ferie! Jest na co czekać...

Z okazji rozpoczęcia nowego roku ży-



czymy Wam spełnienia marzeń i noworocznych postanowień, nadziei na lepsze jutro i wspaniałych przygód.

Redakcja




WIEŃCE ADWENTOWE



W zeszłym miesiącu grupy niemieckojęzyczne działające w naszej szkole przygotowały wieńce adwentowe, zgodnie z niemiecką tradycją. Wieńce wykonywane zostały według instrukcji w języku niemieckim pod kierunkiem pani uczącej tego przedmiotu i po dziś dzień ozdabiają naszą szkołę.

Redakcja





ŚWIĘTOWANIE PO NIEMIECKU

W grudniu uczniowie wzięli udział w międzyszkolnej wymianie kartek świątecznych, życzenia oczywiście napisane zostały w j. niemieckim. Dzięki temu otrzymaliśmy mnóstwo pięknych kartek, które można podziwiać na tablicy na drugim piętrze. Chętni zaadresowali swoje kartki do instytucji i firm w Niemczech (Bundestag, Bayern Muenchen, BMW, Haribo), wysłaliśmy także kartkę do Kanclerza Niemiec oraz Księcia Lichtensteinu.

Ponadto uczniowie klas 7 i 8 przygotowali występ świąteczny w j. niemieckim - zaśpiewano koledy "O Tannenbaum" oraz "Stille Nacht" i wyrecytowano wiersze dotyczące zbliżających się Świąt oraz rodzinnego czasu.

Nie zapominajmy także o konkursie "Adventsplätzchen", który został ogłoszony na początku grudnia i rozstrzygnięty przed przerwą świąteczną. Złożono bardzo dużo prac - były to świąteczne pierniczki, ciasteczka i ciasta w różnych formach. Wszystkie prace zawierały listę składników w j. niemieckim i zostały wyróżnione pozytywną oceną za aktywność. Upominki za najciekawszą pracę otrzymali: Paweł S., Mateusz M. i Wiktor Sz.

Na lekcji przedświątecznej uczniowie zobaczyli, jak wygląda typowy jarmark bożonarodzeniowy (Weihnachtsmarkt), a za pomocą aplikacji przenieśli się wirtualnie do krainy ogromnego jarmarku.

Mamy nadzieję, że udało się wprowadzić szkolną społeczność w radosny czas oczekiwania.




"W PUSTYNI I W PUSZCZY"

GALERIA PRAC



Przedstawiamy galerię prac plastycznych w wykonaniu uczniów z klasy 5 c. Są to rysunki nawiązujące tematyką do lektury pt. "W pustyni i w puszczy" autorstwa Henryka


Lukasz Popczyk Vc
Artur Górski Vc



Sienkiewicza. Uczniowie stworzyli pod okiem swojej polonistki pani Magdaleny Janowskiej ciekawe projekty okładek do książki.



Kinga Kubiak Vc
Janina Sochacka Vc



Władysław Skibiński Vc
Aleksander Walasiński Vc



Anita Michalak Vc
Aleksandra Czubalska Vc
Zofia Zamojska Vc



ANDRZEJKI



FOTORELACJA

W dniach 29.11 i 30.11 w ramach integracji środowiska szkolnego uczniowie klas starszych przygotowali wróżby dla młodszych dzieci (8a dla 2b, 7a dla 1b, 7b dla 1a, 7c dla 4b, 6a dla 4c). Nasi wychowankowie świetnie się bawiąc, poznali tradycje i zwyczaje andrzejkowe. Zachęcamy do obejrzenia fotorelacji ze wydarzenia.



OKO W OKO Z DINOZAUARAMI

DIPLODOK



(źródło: <https://commons.wikimedia.org/wiki/File:DiplodocusDB.jpg>)

Witajcie!

Witam z powrotem w grudniowym numerze. Wraz z zimą nadszedł Diplodocus, bardzo znany zauropod: diplodok.

Żył pod koniec jury, w Ameryce Północnej. Żywił się liśćmi drzew takich jak sagowce czy wielkie paprocie. Miał długie szyję, nogi i ogon. Jego nazwa oznacza „podwójna belka” i nawiązuje do kości kręgosłupa, które były podwójne. Diplodok miał mały mózg, a jego tylna część ciała była kierowana przez tak dużą ilość nerwów w jednym miejscu, że naukowcy uważali je za... drugi mózg! Na końcu ogona diplodoka znajdowała się cieniutka końcówka. Amatorzy paleontologii, na podstawie mechanicznego modelu, udowodnili, że mógł trzaskać nią jak biczem, przekraczając prędkość dźwięku! W ten sposób, bijąc ewentualnego napastnika, np. allozaura, mógł go wystraszyć i odpędzić. Potrafił też, za

pomocą fal sejsmicznych, niewyczuwalnych dla człowieka, określić mniej więcej odległość od nadchodzącego drapieżnika.


CIEKAWOSTKI – charakterystyka roślinożerców



(źródło: <https://www.publicdomainpictures.net/en/view-image.php?image=434690&picture=pachycephalosaurus>)



(źródło: <https://www.flickr.com/photos/aliarda/9888478836>)



(źródło: https://commons.wikimedia.org/wiki/File:Stegosaurus_species.jpg)



https://commons.wikimedia.org/wiki/File:Ornithomimus,_DinoPark_Vy%C5%A1kov.jpg

Przed chwilą widzieliście kilka przykładów roślinożerców. Zdecydowana większość tej grupy chodziła na czterech łapach, jednak grupy pachycefalozaurów, terizinozaurów i ornitomimów poruszały się na dwóch łapach, a hadrozaury i prozauropody poruszały się zarówno na czterech łapach, jak i na dwóch. Zauropody, takie jak diplodok, i prozauropody, jak plateozaur, jako jedyne miały wargi, natomiast reszta roślinożerców miała dzioby.

Zagadka:

Jaki ornitomim wystąpił w Parku Jurajskim?

Autor: Krzysz VB

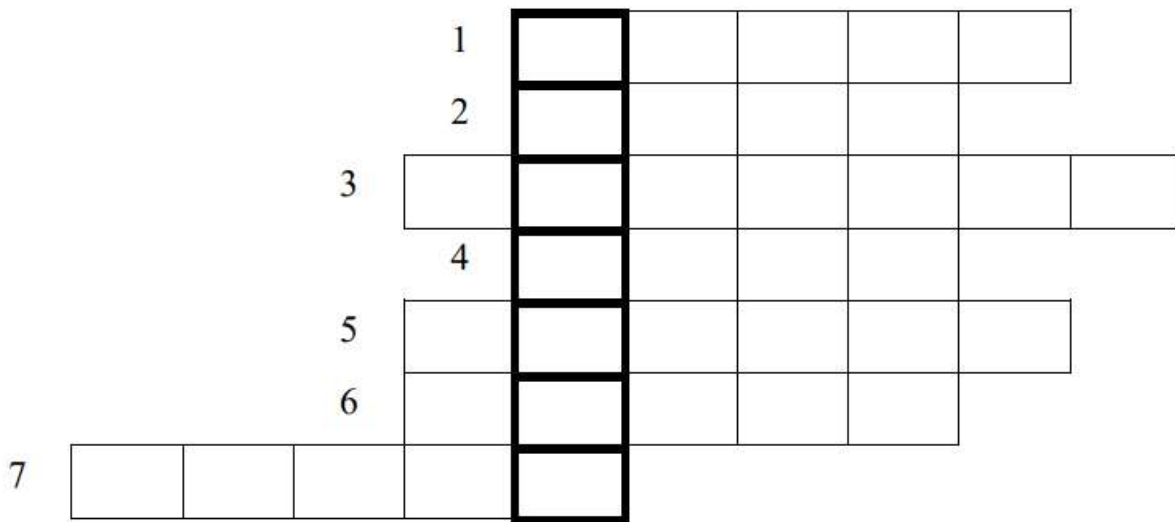


SYLWESTROWY WIERSZYK

Nowy Rok się zbliża, sylwestrowa noc,
O dwunastej w nocy fajerwerków moc!
Sztuczne ognie oświetlają mi tej nocy dłoń,
Fajerwerki wyglądają trochę jak pędzący koń,



KRZYŻÓWKA NA STYCZEŃ



1. Pijesz go, gdy jesteś chory, najczęściej na kaszel.
2. Jeżdżą po nich pociągi.
3. Kwaśny żółty owoc, dodaje się go do herbaty.
4. Jest to miejsce, w którym można zobaczyć sztuczki akrobatów.
5. Zakładasz ją na głowę, gdy jest zimno.
6. Pokazuje godzinę.
7. To każde dziecko, które chodzi do szkoły.

autorka: Klara kl. V b



Prawidłowych odpowiedzi szukaj na ostatniej stronie gazetki.



STYCZNIOWE ŚWIĘTA

- 1 styczeń – Dzień Domeny Publicznej
- 2 styczeń – Dzień Ptysia
- 3 styczeń - Dzień Słomki do picia
- 4 styczeń – Dzień Spaghetti
- 5 styczeń – Dzień Bitej śmietany
- 6 styczeń – święto Trzech Króli, Dzień Wtulania się
- 7 styczeń – Dzień Dziwaka
- 8 styczeń – Dzień Elvisa Presleya
- 9 styczeń – Dzień Ligi Ochrony Przyrody
- 10 styczeń – Dzień obniżania kosztów Energii
- 12 styczeń – Dzień całowania Złotowłosych
- 13 styczeń – Dzień Gumowej Kaczuszki
- 14 styczeń – Dzień Ukrytej Miłości
- 15 styczeń – Dzień Wikipedii
- 17 styczeń – Blue Monday (Niebieski Poniedziałek)
- 18 styczeń – Światowy Dzień Bałwana
- 19 styczeń – Święto Wojskowych Jednostek Organizacyjnych Prokuratury Wojskowej
- 20 styczeń – Dzień Miłośników Sera
- 21 styczeń – Międzynarodowy Dzień spodni dresowych, Dzień Babci
- 22 styczeń – Dzień Ostrego Sosu, Dzień Dziadka
- 24 styczeń – Światowy Dzień Środków Masowego Przekazu
- 25 styczeń – Dzień Gracza Lotto
- 27 styczeń – Międzynarodowy Dzień Pamięci Ofiar Holokaustu
- 28 styczeń – Międzynarodowy Dzień LEGO
- 30 styczeń – Dzień Rogalika

Przygotowały: Zuza i Wika



WIZYTA W FABRYCE BOMBEK



W dniu 4.12.2023 r. uczniowie klasy I a oraz III a wybrali się na wycieczkę do fabryki bombek w Piotrkowie Trybunalskim. Dzieci zwiedzały teren fabryki i zapoznały się z procesem powstawania szklanych ozdób świątecznych - obejrzeli kolejne etapy produkcji, a także usłyszeli wiele ciekawostek na temat ręcznego wytwarzania choinkowych ozdób. W ramach warsztatów nasi uczniowie mieli możliwość samodzielnego dekorowania bombek.



Wszystkim towarzyszył dobry nastrój, radość wspólnego tworzenia i dekorowania. Grudniowa wyprawa pozwoliła



nam poczuć atmosferę przedświątecznych przygotowań.

Redakcja





GRANDPARENTS' DAY IN VARIOUS COUNTRIES

ENGLISH PAGE

Grandparents' Day or National Grandparents' Day is a secular holiday celebrated in various countries; it is celebrated to show the bond between grandparents and grandchildren. It occurs on various days of the year, either as one holiday or sometimes as a separate Grandmother's Day and Grandfather's Day.

Australia

In at least some states of Australia, Grandparents' Day is celebrated annually, on the last Sunday in October.

Brazil

In Brazil, Grandparents' Day (Portuguese: Dia dos avós) is celebrated on July 26.

France

In France, Grandmothers' Day (La fête des grands-mères) was launched in 1987 by a brand of coffee (Café Grand'Mère), part of the Kraft Jacobs Suchard Group. The date is now included in French calendars and is celebrated on the first Sunday in March.

Germany

In Germany, Grandmothers' Day was established in 2010 and is celebrated on the second Sunday in October.

Japan

In Japan, Respect for the Aged Day was established as National



Holiday in 1966[citation needed] and is celebrated on the third Monday of September.

Mexico

In Mexico, Grandparents' Day (Spanish: Día de los Abuelos) is celebrated on August 28.

Poland

In Poland, "Grandma's Day" (Polish: Dzień Babci) was created in 1964 by the Kobieta i Życie magazine, and popularized from 1965 onwards. It is celebrated on January 21. "Grandpa's Day" (Polish: Dzień Dziadka) is celebrated a day later, on January 22.

United States

Congress passed the legislation proclaiming the first Sunday after Labor Day as National Grandparents' Day in the U.S. and, on August 3, 1978, then-President Jimmy Carter signed the proclamation.

The flower of the U.S. National Grandparents Day is the forget-me-not which blooms in the spring. As a result, seasonal flowers are given in appreciation to grandparents on this day.[18]

Źródło: Grandparents' Day - Wikipedia

ZIMOWE ZAJĘCIA SPORTOWE PIERWSZAKÓW



Za oknem zimowa aura i śnieg, który dzieci tak kochają. Jest to świetna okazja, aby zażyć ruchu na świeżym powietrzu, przy okazji świetnie się bawiąc. Pierwszoklasiści zimy się nie boją i na boisku szkolnym wesołe miny stroją;)





GRUDZIEŃ W ŚWIETLICY

Zabawa w świetlicy to doskonała okazja do nauki trudniejszych przedmiotów. Przy okazji prób z "tuszem sympatycznym" wprowadziliśmy do naszej sali elementy chemii, a z pomocą kanapy odkryliśmy zjawisko fizyczne jakim jest elektrostatyczność.

Mikołajkowy nastrój zawitał do nas w szalonym stylu. Radość i zabawa dzieci zaowocowała powstaniem przepięknych prac plastycznych po tytule „Stemple mikołajkowe”.

Ćwiczyliśmy również koncentrację poprzez odnajdywanie i wykreślanie ukrytych słów o tematyce bożonarodzeniowej.

Nie mogło zabraknąć także samodzielnie wykonanych kartek świątecznych, ozdo-



bionych trójwymiarowymi choinkami.

Ogłosiliśmy również wyniki naszego konkursu plastycznego pod tytułem „Moje najciekawsze miejsce w Łodzi”. Wszystkie prace były bardzo wyjątkowe, ale wiadomo, zwycięzców może być tylko kilku...



MOJA BEZPIECZNA SZKOŁA



W dniu 8.12.2023 r. uczniowie klas drugich brali udział w rozstrzygnięciu XIX Międzyszkolnego Konkursu "Moja bezpieczna szkoła". Organizatorami konkursu byli: SP nr 54 w Łodzi, Okręgowy Inspektorat Pracy w Łodzi przy współdziałaniu Komendy Wojewódzkiej Państwowej Straży Pożarnej oraz Komendy Wojewódzkiej Policji w Łodzi.

Tegoroczny konkurs miał na celu promowanie bezpiecznego zachowania się i rozwijanie świadomości najmłodszych w zakresie przeciwdziałania występującym zagrożeniom na jakie mogą być narażeni w szkole i poza nią. Dzieci wykonywały plakaty dowolną techniką.

Oto nasi zwycięzcy:

miejsce III - Filip O., kl. 2b

wyróżnienie - Oliwia P., kl. 2a





SUKCES ERNESTA Z VI B

Miło nam poinformować, że Ernest H. uczeń klasy 6b, w grudniową niedzielę zdobył srebrny medal za zajęcie II miejsca w: Otwartych Mistrzostwach Województwa Łódzkiego XXVII Memoriale Jana Kauca i Olimpijczyków w zapachach STYL: WOLNY, MŁODZIK (14) - kategoria 44 Kg ŁÓDŹ, POL 2023-12-



SUKCESY Z DZIEDZINY PLASTYKI



Bardzo cieszymy się z sukcesów plastycznych naszych uczniów. W grudniu zostały ogłoszone wyniki kilku konkursów. Pierwszą nagrodę otrzymał Michał S. uczeń kl.5b, za fotografię pt., „Łuk czasu”, organizator konkursu - Uniwersytet Łódzki.

Trzecią nagrodę otrzymała Zuzanna Kijańska uczennica kl. 4c za pracę zatytułowaną „ Serce w Łodzi”, organizator konkursu - Uniwersytet Łódzki.

Pierwsze miejsce w swojej kategorii wiekowej zdobył Wojciech Szczerba uczeń kl. 8b w XXV ogólnopolskim konkursie plastycznym pt. „Kartka

święteczna – Boże Narodzenie, Nowy Rok”, or-

ganizator - Młodzieżowy Dom Kultury w Pabianicach.

Laureatkami konkursu

„Ozdoby i upominki świąteczne z siana i słomy” zostały: Barbara U. uczennica kl. 1b oraz Anna M. uczennica kl. 4b.

Gratulujemy i życzymy kolejnych sukcesów!



1 miejsce Wojciech Szczerba kl. 8b - Kartka świąteczna - Boże Narodzenie, Nowy Rok



ZOSTAŃ ŚWIĘTYM MIKOŁAJEM



Na przełomie listopada i grudnia uczniowie klasy 8a zainicjowali akcję "Zostań Świętym Mikołajem", w ramach której zbierano dary dla wychowanków Fundacji Dom w Łodzi.

Akcja zakończyła się kiermaszem, na którym sprzedawano ręcznie wykonane słodkości.

Wszystkim Darczyńcom, w imieniu podopiecznych i pracowników fundacji oraz swoim własnym, gorąco dziękujemy za serce i zaangażowanie.



WIZYTA W DOMU KOMBATANTA

Nasi uczniowie przekazali życzenia świąteczne oraz paczuszki z pierniczkami mieszkańcom Domu Kombatanta. Po przerwie świątecznej przedstawiają jeszcze koncert kolęd.

Wiktor (7b) i Ksawery (4b) wykonali 237 pierniczków, które zostały zapakowane w torebeczki i dostarczone do Domu Kombatanta, aby każdy z podopiecznych mógł je otrzymać.





TEATR PICCOLO

W dniu 13 grudnia uczniowie klas pierwszych odwiedzili teatr Piccolo, gdzie obejrżeli spektakl pt. "Opowieść o prawdziwym Mikołaju". Oczywiście po przedstawieniu Mikołaj spotkał się z grzecznymi dziećmi i poczęstował słodkościami. Ten dzień był bardzo udany.



PASOWANIE NA CZYTELNIKA



W dniu 18 grudnia uczniowie klas pierwszych zostali pasowani na czytelnika biblioteki szkolnej. Mogą już samodzielnie wypożyczać i czytać ulubione książki i lektury.

Wspaniałe przedstawienie przygotowali uczniowie klasy 5b pod kierunkiem Pani M. Miształ.



PROGRAMOWANIE W JĘZYKU PYTHON

CZĘŚĆ 2



Programowanie w języku Python część 2

Struktury danych np.:

tuple(), list[], dict{}

end():

program

print(1)

print(2)

wypisze na ekran:

1

2

a program

print(1,end="")

print(2)

wypisze na ekran:

12

pętle:

program

tuple = (1,2,3)

for i in tuple:

print(i,end="")

wypisze na ekran:

123

Kilka argumentów w print():

Program

Tuple=(1,2,3,4)

For i in Tuple:

print('liczba to',i,end=' ')

wypisze na ekran

liczba to 1 liczba to 2 liczba to 3 liczba to 4

Autor: Artur B. 6c



ZIMOWY REBUS



Prawidłowych odpowiedzi szukaj na ostatniej stronie gazetki.

Matylda H. i Laura Ł.4b



STYCZNIOWY REBUS



+



+



+

ła

ż

yś



+



walka

ne

Ola C. 6c

Prawidłowych odpowiedzi szukaj na ostatniej stronie gazetki.

KSIĄŻKI I FILMY NA ZIMĘ



Książki, które warto przeczytać zimą:

- * Love is coming
- * Know from snow
- * Krew która nas dzieli
- * Całą serię students czyli: Clone, Diffrent, Identical, Unigue.
- * Smak gorzkiej czekolady
- * The Brothers Hawthorne

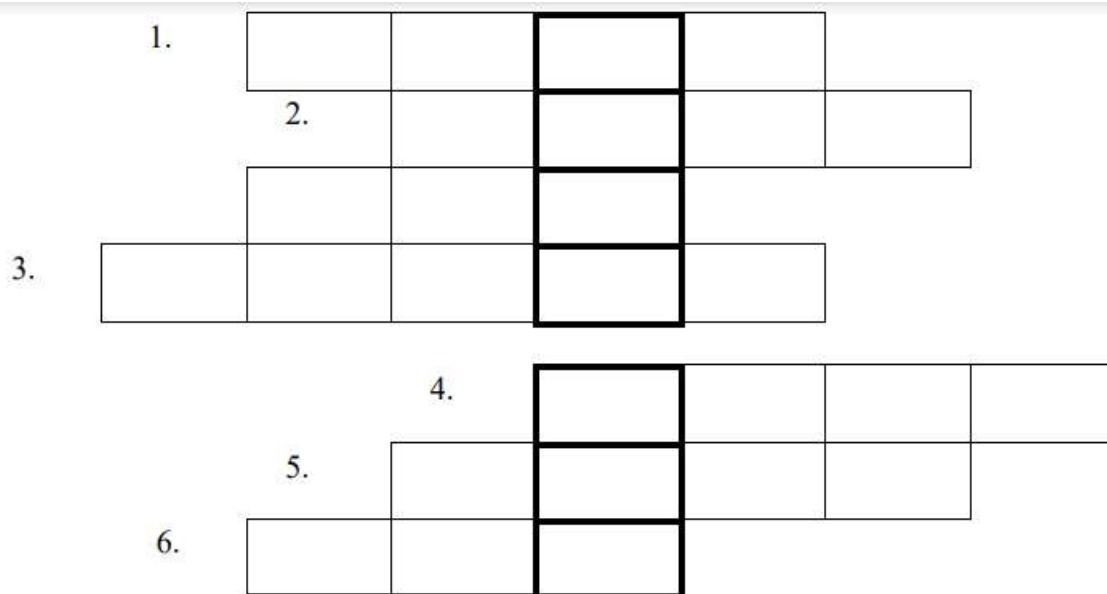
Filmy, które warto obejrzeć zimą:

- * Kraina lodu

- * Epoka lodowcowa
- * Opowieści z Narni
- * Pingwiny z Madaskaru
- * Scrooge Opowieść Wigilijna
- * Kronika Świąteczna
- * Kevin sam w domu
- * Grinch
- * Ekspres Polarny
- * Artur ratuje gwiazdkę

przygotowała: Zuzia S. kl. V a

NOWOROCZNA KRZYŻÓWKA



1. Używana podczas wspinaczki jako zabezpieczenie.
2. Wypełnia oceany.
3. Król zwierząt.
4. Wykluwa się z kokonu.
5. Pływa w morzu.
6. Zwierzę, które mieszka w górach.
7. Owocowy do picia.

autorka: Zosia B. V a



Prawidłowych odpowiedzi szukaj na ostatniej stronie gazetki.



NOWY ROK DWÓCH PIESKÓW

OPOWIADANIE

Żył sobie kiedyś piesek o imieniu Wektor. Był już doświadczony i mądry oraz wiedział, że niektórych rzeczy (np. kotów czy fajerwerków) nie należy się bać. W pewne święta Bożego Narodzenia w rodzinie Wektora pojawił się ktoś nowy. Tym kimś okazała się sunia o imieniu Funkcja.

Tego samego roku, w sylwestra, około godziny osiemnastej cała rodzina zebrała się w domu, aby świętować zakończenie starego roku i rozpoczęcie nowego. Funkcja dziwiła się temu początkowo, gdyż nigdy nie słyszała o tym jak ludzie świętują Nowy Rok, jednak Wektor cierpliwie tłumaczył jej wszystko:

- A te kawałki sera i szynki nabite na patyczki to co?

- Ludzie nazywają to koreczkami. Jedzą tylko ser i szynkę, patyczków nie.

I tak dalej, aż do północy, gdy na niebie pojawiły się fajerwerki.

- Co to jest?! – pisnęła Funkcja i schowała się pod stół.

- To tylko fajerwerki. – próbował uspokoić ją Wektor.

- Świat się kończy!!! – nie słuchała go Funkcja.


- Posłuchaj- zaszczekał Wektor – to się nazywa fajerwerki. Ludzie puszczają je co roku, odkąd pamiętam i świat dotąd istnieje, więc chyba nie ma czego się bać.

Funkcja nie do końca mu wierzyła, jednak się trochę opano-

wała i mimo tego, że fajerwerki trwały jeszcze tydzień, już nigdy nie schowała się pod stół.

Po tym tygodniu już całkowicie ochłonęła, zobaczyła, że świat jest cały, i już nigdy nie bała się fajerwerków, ale już zawsze słuchała się Wektora i żyli długo i szczęśliwie.

autor: Krzysz Vb



CO WARTO ROBIĆ W FERIE?



Pewnie zadajecie sobie to pytanie bardzo często .Oto mam odpowiedź!

15 rzeczy które warto zrobić w ferie:

1.Iść na lodowisko.

2.Ulepić bałwana.

3.Wziąć udział w półkoloniach.

4.Można iść do kina na jakiś film

5.... albo na sanki.

6.wypić kakao—najlepsze jest po sankach.

7.Przejsć się w nocy np. z psem.

8.Zrobić zakupy.

9.Zrobić/kupić prezenty dla osób, które lubicie.

10.Pójść do koleżanki/kolegi na nocowanie.

11.Zaplanować wakacje.

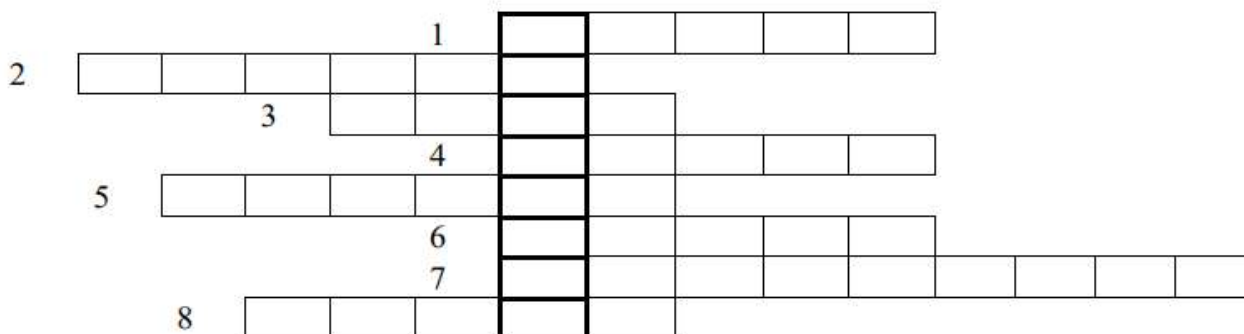
12.Wyspać się, no bo jest wolne od szkoły.

13.Poczytać książki.

14.Ugotować coś pysznego.

15.Obejrzeć film lub serial.

KRZYŻÓWKA NA FERIE



1 Pijesz w nim np. sok.

2 Jesz je w swoje w urodziny, w czasie przyjęcia czy świąt.

3 Jesz tam popcorn i oglądasz film.

4 Wakacje w zimę.

5 Gotujesz w nim np. zupę.

6 Niesiesz w niej zakupy.

7 Oglądasz w nim w domu np. filmy.

8 Korzeń, z którego wyciąg jest dobry np. na ból gardła.



Prawidłowych odpowiedzi szukaj na ostatniej stronie gazetki.

ŻYCZENIA DLA BABCI I DZIADKA



Z okazji dnia Babci i Dziadka, składam Wam najlepsze życzenia: zdrowia, wspaniałych chwil z rodziną i przyjaciółmi, dużo siły na robienie Waszych ulubionych rzeczy, radości i zadowolenia z wnuków oraz dużo uśmiechu!

Ola P. 6b



DZIEŃ BABCI I DZIEŃ DZIADKA

Za co kochamy nasze babcie i dziadków? Za co ich doceniamy i co o nich sądzimy?

Kocham moich dziadków za to, że zawsze mi w czymś pomogą i mogę na nich liczyć. Uwielbiam z moją babcią piec pierniki i robić świąteczne potrawy. Z moim dziadkiem uwielbiam dekorować choinkę. Wiktoria ś. 4b

Kocham moich dziadków za wiele rzeczy, głównie za chwile spędzone razem z nimi, za żarty, wspólne obiady, spacer, troskę i czułość. Czasami irytujące pytania i zwroty, np. „Na pewno nie chcesz więcej mięska?”, „Może dam ci więcej do domu?”, „Nie przesadzaj, będziesz mieć na później” są skierowane w trosce o nas, więc musimy pamiętać, aby być wyrozumiałym dla naszych dziadków. Ola C. 6c

Kocham mojego dziadka za to, że po prostu jest i ma na mnie czas, kiedy go potrzebuję. Jeśli to czytasz, to wiesz, że cię kocham. Maja S. 5a

Lubię moją babcię za to, że zawsze jak przyjeżdża, to gotuje mi pyszny rosół. Za to z moim dziadkiem uwielbiam rysować. Anonim 5a

Moja babcia jest super kochana i robi pyszne jedzenie. Mój dziadek jest bardzo kochany i zawsze wszystko mi naprawi, odbierze mnie i ze mną gdzieś pójdzie. Anonim 5a

Moją babcię lubię za to, że piecze pyszne babeczki. Mój dziadek jest super. Anonim kl. 5

Mój dziadek jest super! Anonim 5b

Moja babcia jest denerwująca, śmieszna i wesoła. Anonim 5b

Nasi dziadkowie są kochani, chociaż czasem nas denerwują, ale to wszystko robią dla nas. Czasem też nie rozumieją o czym do nich mówimy, ale zawsze się starają.

Moi dziadkowie zawsze starają się poświęcać mi jak najwięcej czasu czasami zalewają mnie dużą ilością pytań, ale i tak ich kocham. Bardzo lubię spędzać z nimi czas. Często gram z moimi dziadkami w gry planszowe lub rozmawiamy ze sobą. G byłam mała, to czasami jak rodzice wieczorem gdzieś wychodzili, to brałam najważniejsze rzeczy i szłam lub jechałam do dziadków. bardzo to lubiłam. Anonim 4b

Z Babcią ciasta piec w ten dzień.
Z Dziadkiem częściej widzieć się chcę.

Julia D. 5a

Kocham moich dziadków za to, że zawsze są przy mnie, gdy ich potrzebuję. Laura Ł. 4b

Gdy myślę o dziadkach to się uśmiecham. Zawsze są dla mnie mili i mnie wspierają. I za to ich kocham. Matylda H. 4b

Kocham babcię za to, że mi pomaga, jest uśmiechnięta i mnie rozumie. Victoria K. 4a

Kocham dziadka za to, że ma dobre pomysły, jest zabawny, miły i pomocny. Agata Ś. 4a



POMYSŁY NA PREZENT DLA DZIADKÓW



Moje propozycje na prezent z okazji Dnia Babci i

Dnia Dziadka:

1. kupić kubek
2. kupić kwiaty
3. zrobić bransoletkę (biżuterię)
4. zrobić laurkę
5. narysować obraz

6. kupić /zrobić breloczek

7. kupić/zrobić podstawkę pod kubek
8. kupić oryginalną herbatę
9. kupić kapcie
10. kupić sweter (ubranie)

Wiktoria Ś. IV b



Nasze pomysły na prezenty:

1. kwiaty
2. sweter
3. wazon
4. ciepły koc
5. ciapki—klapki
6. laurka

7. czekoladki

8. wędka
9. kalendarz

Victoria K. i Agata Ś 4a

NOWOROCZNE POSTANOWIENIA



Noworoczne postanowienia, czyli 10 propozycji, co można zrobić/poprawić/zmienić, aby lepiej się żyło:

- 1 poprawić zachowanie
- 2 pić dużo wody
- 3 zdrowo się odżywiać
- 4 spędzać więcej czasu na dworze
- 5 uczyć się
- 6 odzywać się z szacunkiem
- 7 mniej czasu spędzać przed ekranem
- 8 spędzać więcej czasu z rodziną
- 9 kłaść się wcześniej spać

10 mieć porządek w pokoju

przygotowała: Lena G. 5a





„FELIX, NET I NIKA” - DALSZY LOSY

OPOWIADANIE

Rozdział 14.

Pewnego ciepłego majowego popołudnia pani Jola oznajmiła klasie:

- Drugiego czerwca pojedziemy na wycieczkę do kopalni soli w Wieliczce.

Nie zdążyła skończyć mówić, a Net już zapytał:

- Ile będzie trwała wycieczka?

- Dwa dni—odpowiedziała nauczycielka.

Felix zapytał:

- A gdzie będziemy spać? W jakimś hotelu?

Pani Jola uśmiechnęła się i powiedziała:

- Będziemy spali w kopalni.

Po usłyszeniu tej wiadomości cała klasa bardzo się ucieszyła. Na zakończenie lekcji uczniowie otrzymali plan wycieczki, który obejmował: zwiedzanie kopalni, warsztaty z solą i nocną zabawę w chowanego pod ziemią.

Po lekcji Felix zapytał Neta, czy jedzie na wycieczkę:

- Jedziesz do kopalni?

- No pewnie, że tak! - odpowiedział Net.

- Ja też jadę — wtrąciła się Nika.

Gdy lekcje się skończyły, uczniowie rozeszli się do domów.

Nadszedł długo wyczekiwany dzień wycieczki.

Uczniowie zebrali się przed szkołą i czekając na autokar, rozmawiali między sobą:

- Net, robimy tak jak zwykle z miejscami na tyle? - zapytał Felix.

- Tak — odpowiedział kolega.

Gdy nadszedł moment zbiórki i sprawdzenia, czy wszyscy są, okazało się, że nie ma Niki.

- Czy ktoś widział Nikę? - zapytała wychowawczyni.

W trakcie ponownego liczenia uczniów przez panią Ekierkę (która też z nimi jechała), dobiegła zziębnięta Nika.

- O, jesteś! - krzyknęła wychowawczyni.

- Za późno wyszłam z domu - powiedziała Nika. Podjechał autokar, ten sam, którym jechali w góry.

Net zapytał Felixa:

- Pamiętasz, co mówił Czwartek, gdy odjeżdżaliśmy spod szkoły w lutym?

- Pamiętam - opowiedział Felix.

- Ciekawe, czy już złapał gumę.. - dodał śmiejącym się głosem Net.

- Pewnie tak— odpowiedział Felix.

I pojechali...

W pewnym momencie nagle zatrzymali się, włączyły się światła awaryjne.

- Złapaliśmy gumę— powiedział kierowca.

- A jednak nie złapał wcześniej tej gumy— szepnęła Felix do Neta.

- No— odpowiedział kolega.

Kierowca wymienił koło i ruszyli w dalszą trasę.

Po dojechaniu na miejsce przywitał ich przewodnik. Był to miły pan z zaznaczonym brzuszkiem i siwymi włosami. Miał około 50 lat.

Rozpakowali się, zwiedzili kopalnię, zjedli kolację i nadszedł czas na zabawę w chowanego w podziemiach.

Pani Jola oznajmiła uczniom, że przewodnik rozdał im białe kaski z pomarańczowymi latarkami. Uczniowie założyli nakrycia głowy i wybrali kilka osób, które będą ich szukać.



Gdy mieli już zaczynać, przewodnik powiedział:

- Ach, byłbym zapomniał. Jeszcze krótkofalówki, gdybyście się zgubili.

Na początku trójka przyjaciół szła razem, jednak potem się rozdzielili. Gdy się porzuchodzili, Net powiedział do przyjaciół:

- Powodzenia! - i oddalił się w swoim kierunku.

W końcu przez radio zaczęły się odzywać osoby:

- Znaleziony! - powiedział jakiś chłopak.

- Dwie osoby znalezione - dodał inny głos.

Gdy Net szedł w poszukiwaniu kryjówki, natrafił na grotę, do której wszedł. Jak się okazało, był to błąd. Wejście zostało nagle zasypane przez kamienie. Net chwycił za radio i zaczął mówić:

- Halo, pomocy! Nie mogę się wydostać!

Nikt nie odpowiedział.

- Pomocy, utknąłem, nie mogę się wydostać— mówił dalej przez radio Net.

W tym samym czasie zabawa w chowanego już się skończyła i uczniowie przybyli na

miejsce zbiórki. Gdy pani Jola policzyła dzieci, okazało się, że nie ma Neta. W tym samym momencie wszyscy usłyszeli huk. Kamienie odcięły Neta od reszty. Przewodnik pobiegł zadzwonić po ratowników, a wychowawczynie zabrała uczniów w bezpieczne miejsce. Wszyscy byli poruszeni.

- Gdzie ten Net? - zapytał Felix.

- No właśnie - powiedziała Nika.

Nauczycielka uspokajała uczniów mówiąc:

- Net na pewno się znajdzie.

Minął jakiś czas i ratownicy dotarli do Neta. Rozstawili podpory służące do utrzymania reszty kamieni, a następnie zaczęli kopać tunel do groty, w której był chłopak. W środku nocy przyprowadzili Neta do reszty grupy. Na jego widok wszyscy bardzo się ucieszyli.

- Ty żyjesz— powiedział Felix.

- Mało brakowało i bym nie żył— powiedział Net.

- Kamień prawie spadł mi na głowę—dodał.

Rano uczniowie spakowali się i wrócili do szkoły, a potem do domów.

autor: anonim kl. VI

ROZWIĄZANIA ZADAŃ

Zagadka str. 7: gallimim

Krzyżówka str. 8:

Rebus str. 18: łyżwy

Rebus str. 19: fajerwerki

1)syrop 2)tory 3)cytryna 4)cyrk 5)czapka 6)zegar 7)uczeń

Krzyżówka str. 20:

1)lina 2)woda 3)lew 4)motyl 5)ryba 6)koza 7)sok

Krzyżówka str. 22:

1)kubek 2)ciasto 3)kino 4)ferie 5)garnek 6)torba, telewizor, imbik

Większość zdjęć i rysunków, o ile nie podano inaczej, pochodzi ze strony z darmową grafiką: www.pixabay.com

