



MROWISKO

Gazetka szkolna
Szkoły Podstawowej nr 172
w Łodzi



Październik 2023



Co nowego?	1
Wycieczki do Kłodawy.	2
Pszczeli świat.	3
Wycieczka do Torunia.	4
Poszukiwanie jesieni.	5
Oko w oko z dinozaurami: archeopteryx	6
Warsztaty w ASP.	7
Krzyżówka historyczna.	8
Szkolny Klub Włóczykija: Rajd po Karkonoszach.	9
Warsztaty psychologiczno-pedagogiczne.	10
English Page: Review of the game	11
Wizyta w Mandorii.	12
Październik w świetlicy.	13
Meksykańskie święto zmarłych.	14
Historyczne lapbooki.	15
Krzyżówka na listopad.	16
„Księżniczka zwierząt” - baśń.	17
Jesienne dowcipy.	18
Rozwiązania zadań.	18



Witajcie Drodzy
Uczniowie!



Przed nami jesienne dni i coraz dłuższe wieczory. Kolorowe liście spadające z drzew oraz częste deszcze wprowadzają melancholijny nastrój. Najlepiej usiąść w fotelu z książką w ręku i zatopić się w przyjemnej lekturze.

Listopad to nie bez powodu czas zadumy. To w tym miesiącu obchodzimy Święto Zmarłych oraz wspominamy w Narodowe Święto Niepodległości tych, którzy polegli, żeby-

śmy my mogli dziś cieszyć się wolną Polską.

Oddajmy tym, których już nie ma, należną im cześć i powspominajmy naszych przodków. Zasłużyli na to, aby o nich pamiętać.

Zachęcamy do tego, aby szczególnie teraz pokazać, że jesteśmy dumni z swojej historii. Zawieśmy 11 listopada flagę za oknem, zapalmy znicz na grobach poległych żołnierzy i zwróćmy uwagę na to, czy poprawnie używamy naszego języka.



Redakcja

WYCIECZKI DO KŁODAWY



27 września klasy 3b i 3c wyruszyły do Kłodawy, by odkrywać funkcjonowanie kopalni soli oraz do Łęczycy, by zmierzyć się z przeszłością i zobaczyć jak mieszkali nasi przodkowie. Przemierzając tunele i wędrując kolejnymi ścieżkami uczniowie zdobyli garść wiedzy na przyszłość..

To jednak nie koniec spotkań z kopalnią soli. 22 listopada podobną wycieczkę odbędą klasy starsze: 5a i 5b. Jak widać, jest w naszej szkole wielu chętnych, by zjechać 600

metrów w głąb ziemi i zobaczyć m.in. wydobytą w Kłodawie różową sól oraz podziemną kaplicę św. Kingi.





PSZCZELI ŚWIAT

13 WRZEŚNIA

13 września 2023 r. klasy 2a i 2b pod opieką wychowawców: p. M. Rogalskiej oraz p. M. Bartosik miały okazję uczestniczyć w zajęciach edukacyjnych: *Pszczeli świat w Pasiece w Lipce*. Uczniowie poznali wygląd pasieki, dowiedzieli się na czym polega praca pszczelarza, jakie są zwyczaje pszczół oraz znaczenie tych owadów w ekosystemie. Oprócz zdobycia wiedzy o tych niesamowitych owadach, dzieci spróbowały pysznego miodu, a także aktywnie spędziły czas w plenerze.

Redakcja



WYCIECZKA DO TORUNIA

26 WRZEŚNIA



26 września 2023 r. klasy 2 c i 3 a pod opieką wychowawców: p. I. Wasiak oraz p. M. Serafińskiej, pojechały na wycieczkę do Torunia - miasta pierników i Mikołaja Kopernika. Podczas spaceru z przewodnikiem dzieci poznały historię miasta. W Piekarni Starotoruńskiej brały udział w warsztatach wypiekania pierników. Dużą atrakcją dla uczniów był rejs statkiem po Wiśle. Ostatnim punktem programu była wizyta w Domu Legend - miejscu, które pozwala przenieść się w świat magicznych opowieści o Toruniu.





POSZUKIWANIE JESIENI

24 PAŹDZIERNIKA


Dnia 24 października uczniowie klas I a i I c, wybrali się na wycieczkę do pobliskiego parku w poszukiwaniu śladów jesieni. Dzieci obserwowały zmiany zachodzące w przyrodzie i zachwycające wręcz jesienne barwy. A było co podziwiać, bo pogoda tego dnia dopisała znakomicie! Pracując w grupach, uczniowie tworzyli fantastyczne kompozycje dyniowe. Wykorzystali zebrane wcześniej jesienne dary, np. liście, kasztany, gałęzie, żołądźcie. Nie zabrakło również tropienia naszej jesieni spod malutkich dziecięcych stópek ;)

To była bardzo przyjemna lekcja przyrody!




OKO W OKO Z DINOZAUARAMI

ARCHEOPTERYX



Cześć!

Macie przed sobą kolejny numer „Mrowiska”, a w nim Archaeopteryx lithographica, ważny na drodze ewolucji archeopteryx. Żył w późnej jurze w Niemczech w okolicach Bawarii. Jak widzicie, wyglądał zupełnie jak ptak, jednak teoretycznie nim nie był. Był dinozaurom gadziomiednicznym (kto pamięta co to znaczy?), miał zęby i pazury na skrzydłach, które utrzymywał długi trzeci palec. Miał jednak mózg podobny do ptasiego i, jak widzicie, był pokryty piórami. Gniazdował na wysokich drzewach, np. w dziuplach.



(źródło: https://commons.wikimedia.org/wiki/File:202010_Archaeopteryx_lithographica.svg)



Na zdjęciu obok widzicie najświetniejszą i najlepszą skamieniałość archeopteryxa. Jest to skamieniały szkielet w wapniu z odciskami piór. Nazwa archeopteryxa oznacza

(źródło: https://commons.wikimedia.org/wiki/File:Archaeopteryx_American_Museum_of_Natural_History.jpg)

autor: Krzys Vb

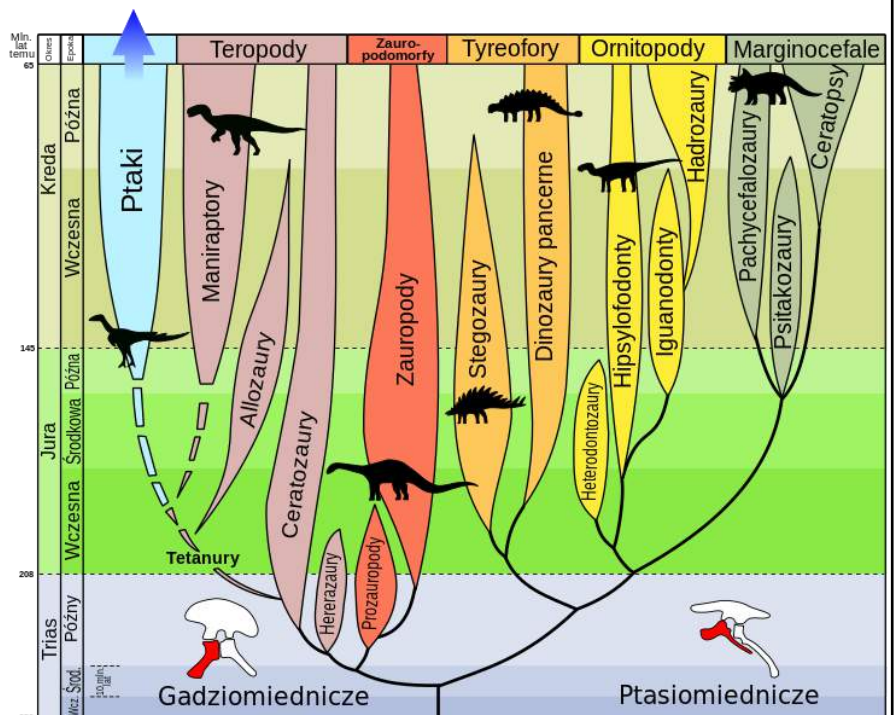
„prastare skrzydło”. Dinozaur nazywa się tak dlatego, że jest uważany za pierwszego ptaka.

CIEKAWOSTKI :

Ewolucja dinozaurów

To co widzicie obok, to drzewo genealogiczne dinozaurów. Jak możecie zauważyć, ptaki (aves) wywodzą się od dinozaurów gadziomiednicznych, a mają miednicę... ptasią! Jest to dziwne, ale tak jest.

ZAGADKA: Zaznacz kółkiem archeopteryxa na obrazku.





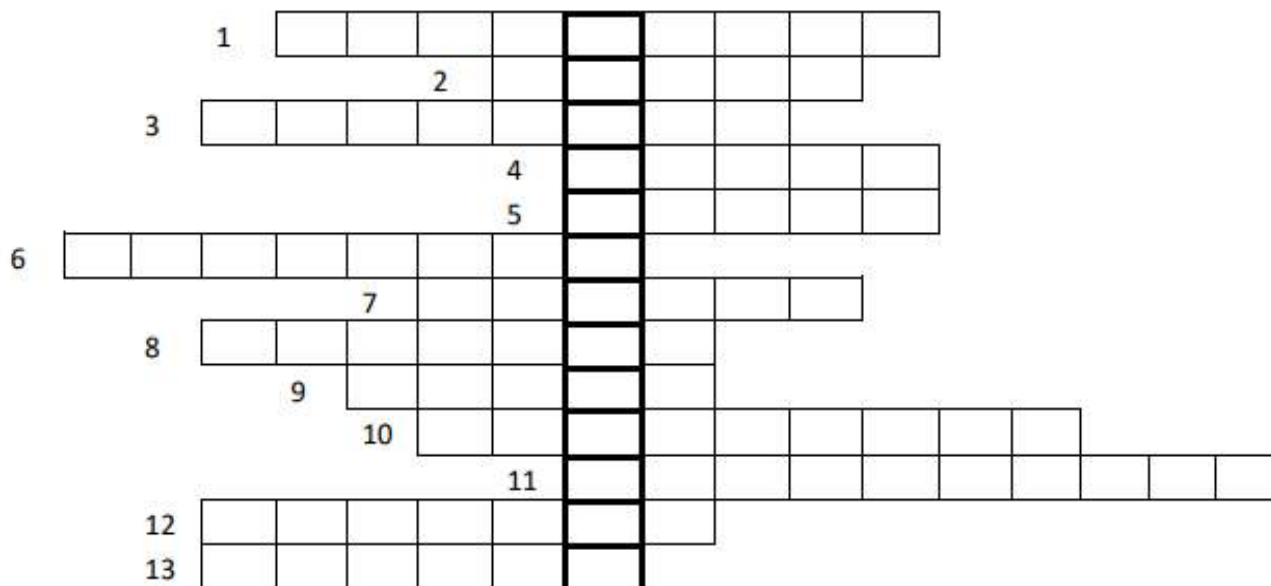
WARSZTATY W ASP

PAŹDZIERNIK

W październiku uczniowie klas 6a i 6b brali udział w warsztatach plastycznych prowadzonych przez studentów Akademii Sztuk Pięknych im. Władysława Strzemińskiego w Łodzi. Odbływały się one w związku z kolejną edycją Eco Make Festiwal, w ramach którego artyści upowszechniają, wśród mieszkańców Łodzi i regionu, wiedzę na temat ekologii i zrównoważonego projektowania. Nasze odwiedziny były także okazją do zwiedzenia tej wyjątkowej uczelni oraz wystaw czasowych. Niektóre dzieci przyznały, że marzą o studiowaniu w tej uczelni!



KRZYŻÓWKA HISTORYCZNA



1. Dzień, w którym obchodzimy Narodowe Święto Niepodległości.
2. Jeden z kolorów na fladze polskiej.
3. Ktoś, kto walczy za kraj w czasie wojny.
4. Obywatelka naszego kraju.
5. Ptak z polskiego godła.
6. Obecny miesiąc.
7. Nasz kraj.
8. ... Dąbrowskiego – nasz hymn.
9. Polska jest biało – czerwona.
10. Nazwisko Józefa, naczelnika państwa, który został pierwszym marszałkiem Polski.
Jedna z naszych uczennic wykonała obok jego rysunek.
11. 19.... – rok, w którym Polska odzyskała niepodległość po 123 latach.
12. Niezależność jednego państwa od innych państw w sprawach wewnętrznych i stosunkach zewnętrznych.
13. do swojego kraju to patriotyzm.



Rysunek wykonała
Ola z kl. 6b.

Prawidłowych odpowiedzi szukaj na ostatniej stronie gazetki.



SZKOLNY KLUB WŁÓCZYKIJA

RAJD PO KARKONOSZACH

W październiku 2023r. miłośnicy polskich gór pod opieką p. Anny Kwiatkowskiej, p. Błażeja Bartosika i p. Marty Łykowskiej wyruszyli na rajd po Karkonoszach w ramach realizacji projektu Klub Włóczykija.

Pokonaliśmy sporą ilość kilometrów, często pod górkę... Walczyliśmy z wiatrem i ze zmęczeniem, z każdym kilometrem większym, wspinając się na wiele szczytów (m.in. Śnieżne Kotły, Łabski Szczyt, Szrenica, Wysoka Plani, Sucha Góra, Lwia Góra, Świnia Góra, Skalnik, Ostra Mała, Wilczysko, Śnieżka), pokonując spore przewyższenia. Podziwialiśmy Wodospad Kamieńczyka i Wodospad Szklarki, a także ruiny Zamku Bolczów.

Było niesamowicie!



WARSZTATY PSYCHOLOGICZNO-PEDAGOGICZNE

WRZESIEŃ—PAŹDZIERNIK


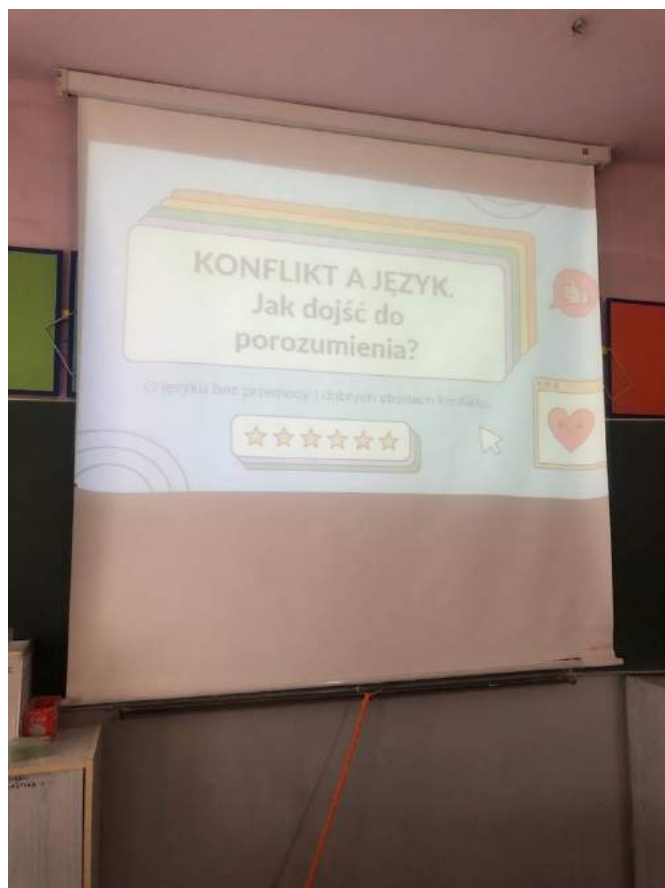


Za nami dwa miesiące nauki. Nie samymi lekcjami jednak człowiek żyje. Panie pedagog oraz psycholog starają się, aby uczniowie naszej szkoły mieli zapewnioną opiekę psychologiczno-pedagogiczną i prowadzą warsztaty w klasach na różne tematy związane z funkcjonowaniem dzieci w szkole i poza nią.

Na początku roku szkolnego, oprócz wspomnianych w poprzednim numerze gazetki zajęć dla wszystkich klas czwartych pt. *Co nowego mnie czeka? Wkraczam w nowy etap edukacyjny*, klasa IV b wzięła udział w zajęciach pt. *Autoportret na dzień dobry*. We pierwszych miesiącach szkoły odbyły się zajęcia pt. *Zasady bezpiecznego Internetu* skierowane do klasy VII b oraz warsztaty pt. *Porozumienie bez przemocy* zrealizowane w klasach II b, III b, III c, V b, VII b, VII c, VIII b. Z kolei klasy V c i VI a wzięły udział w zajęciach pt. *Złość, agresja, przemoc*, natomiast III c w spotkaniu pt. *Gdzie szukać pomocy w sytuacjach trudnych i konflikto- wych?*

Przed nami kolejne zajęcia...

Redakcja






REVIEW OF THE GAME

ENGLISH PAGE

Today, we are going to review the newest game of EA studio. It's the Canadian company that produces video games.

The game is called EA Sports FC 24. It's the heir of the legendary FIFA series. It was released on 29th September 2023. It's the first game under a new name after international football organization called FIFA didn't accept new deal with EA. Since the first day of the releasing, game was on the top of every video games rankings about money earned just from the game. The idea of the game is to make new football fans. The game has got amazing graphics and it's very realistic. It has got licenses for brands like Pepsi, Nike, Amazon and clubs like Real Madrid, Barcelona or PSG. In game, you can see themed events made by sponsors. You also have tournaments with money prizes.



www.mediaexpert.pl

We think the game is really nice. If you want to play football online and have some fun, this game suits you.

author: Igor VII b

WIZYTA W MANDORII

16 PAŹDZIERNIKA



Dnia 16 października 2023 r. klasy V a , V b, V c i VI c udały się na wycieczkę do parku rozrywki Mandoria w Rzgowie.

Uczniowie bawili się na różnego rodzaju karuzelach, roller—coasterach, zjeżdżalniach, sterowanych autach, tratwach itp. Zabawie nie było końca!

Mandoria Miasto Przygód to rodzinny park rozrywki w całości wystylizowany na renesansowe miasto handlowe. Jest to pierwszy w centralnej Polsce całoroczny park rozrywki, a jednocześnie największy w Europie park

tematyczny znajdujący się w budynku. Jego projektanci oparli się na autorskim pomysśle, inspirowanym czasami renesansu. Atrakcje stanowią integralną część wykreowanego świata, a goście Mandorii mają się czuć tak, jakby wkraczali do prawdziwego miasta sprzed wieków.

Nasi uczniowie z pewnością na długo zapamiętają tę wycieczkę.





PAŹDZIERNIK W ŚWIETLICY

Październik okazał się bardzo radosny i kolorowy. Dzieci wykonywały pięknie prace plastyczne wykorzystując barwy i skarby natury oraz uczestnicząc tym samym w cyklu zajęć poświęconych tematyce jesiennej (jesienne liście, ludziki z kasztanów).

Dnia 4 października obchodziliśmy Światowy Dzień Zwierząt. Z tej okazji w świetlicy zaroilo się od różnorodnych, kolorowych stworzeń. Nasze rybki oraz strusie wyzwoliły zapał do pracy u sporej gromadki uczniów.

Pomyśleliśmy także o świetlicowym Dniu Nauczyciela. Podczas zajęć nasi uczniowie wykonali mnóstwo niespodzianek dla swoich



nauczycieli i pracowników oświaty. Było wiele pomysłów: pojawiły się laurki, portery oraz kwiaty dla ulubionych pedagogów.

W dniach 24 października - 11 listopada obchodzimy Światowe Dni Origami. Sztuka ta zyskała uznanie w kręgach matematycznych i jest zaliczana do szeroko rozumianych zabaw geometrycznych. Dzięki niej dzieci mogą poznać podstawy geometrii – m. n. zobaczyć jak z kwadratu powstaje trójkąt lub prostokąt. Ćwiczą także koncentrację oraz cierpliwość. Zabawa origami pomaga budować wyobraźnię, w szczególności wyobraźnię przestrzenną oraz uczy precyzji. Na naszej świetlicy dzieci szczególnie polubiły "origami akcji", czyli figurki, które się poruszają.

Pod koniec miesiąca przyszedł czas na Halloween. Poznaliśmy genezę tego niecodziennego święta i zwyczaje panujące w krajach anglojęzycznych, związane z obchodami 31 października. Stanowiło to niemałą atrakcję dla naszych podopiecznych.

DÍA DE LOS MUERTOS

MEKSYKAŃSKIE ŚWIĘTO ZMARŁYCH



Kolorowe cmentarze, fiesta nad grobami zmarłych, stragany pełne cukrowych czaszek i ulice wypełnione ludźmi. Tak Meksykanie przeżywają Dzień Zmarłych. W krajach Ameryki Łacińskiej Día de los Muertos, czyli Dzień Zmarłych to radosne spotkanie z duszami bliskich, którzy odeszli i właśnie tego dnia przybywają z zaświatów w odwiedziny.

W przypadku Día de los Muertos mówimy o tradycji, która liczy 3000 lat. Szczególnie popularna była wśród ludów takich jak: Aztekowie czy Majowie. W pierwotnej wersji Święto Zmarłych obchodzone było w sierpniu i trwało cały miesiąc.

Nastrój Día de los Muertos jest radosny, ponieważ Meksykanie cieszą się z możliwości spotkania z tymi, którzy już odeszli. Na szczególną uwagę zasługuje fakt przygotowywania ołtarzyków ofiarnych w domu. Ozdabia się je kwiatami, umieszcza



fotografię zmarłego, jego ulubione przedmioty, jedzenie, napoje. Koncerty orkiestry, śpiew i pikniki przy grobach, nie są tam niczym zaskakującym.

W ramach nauki języka hiszpańskiego uczniowie klas VII—VIII poznali na lekcjach powyższe tradycje i stworzyli meksykański ołtarzyk.






HISTORYCZNE LAPBOOKI

W ramach lekcji o starożytnej Grecji uczniowie klas piątych przygotowali niedawno tzw. lapbooki, których wykonywanie prezentujemy na zdjęciach.

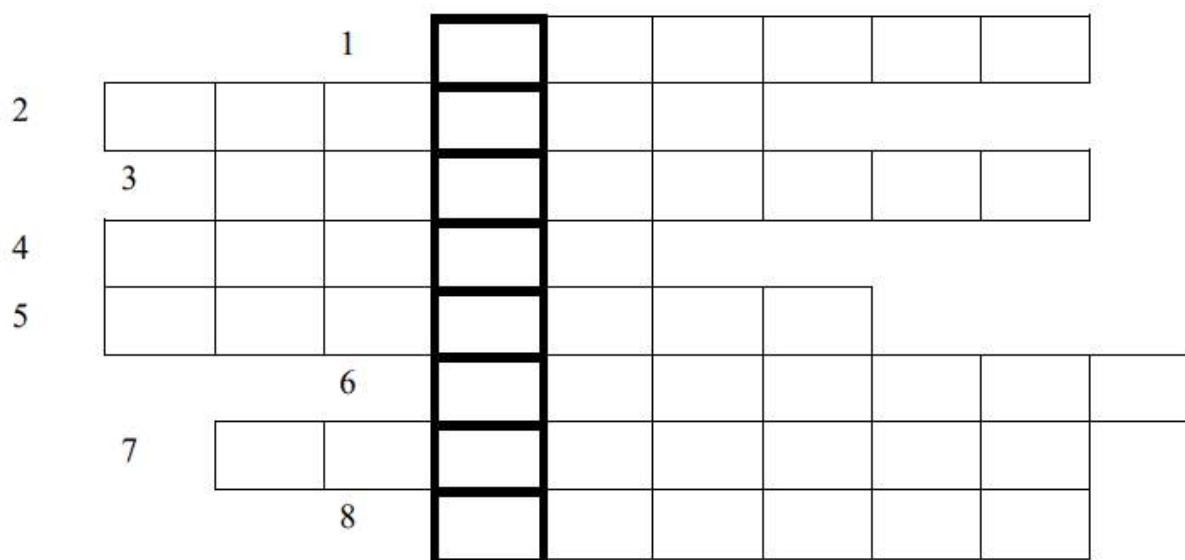
Lapbook to rodzaj składanej książeczki, która jest wykorzystywana jako sposób na przyswojenie i utrwalenie wiedzy na różne tematy. Jest to ciekawa i interaktywna forma nauki, która angażuje dzieci w proces uczenia się oraz rozwija ich kreatywność.

Lapbook to rodzaj notesu, który składa się z wielu małych składanych kartek papieru.

Każda z kartek zawiera informacje na temat określonego tematu. Wszystkie kartki łączą się ze sobą w jeden złożony notes, który zamyka się jak książka. Lapbook może zawierać wiele różnych rodzajów kartek, takich jak foldery, kieszenie, zakładki, mapki myśli czy mini książeczki.



KRZYŻÓWKA NA LISTOPAD



1. Spadają z drzew o tej porze roku.
2. Obecna pora roku.
3. Brązowe kulki, które kryją się w zielonej, kłującej łupinie.
4. Deszczowa, wietrzna pogoda.
5. Zakładasz je na nogi, gdy pada deszcz.
6. Przydaje się w czasie deszczu.
7. Święto ... - w Polsce obchodzimy je 1 listopada.
8. Pada często jesienią.

Prawidłowych odpowiedzi szukaj na ostatniej stronie gazetki.





„KSIĘŻNICZKA ZWIERZĄT”

BAŚŃ

Dawno, dawno temu żyła sobie księżniczka Amelia. Była miłą, troskliwa i opiekuńcza, i bardzo interesowała się zwierzętami. Zawsze po szkole chodziła poza miasto i troszczyła się o samotne, wymagające opieki zwierzątka.

Dziewczynka dobrze się uczyła, miała same piątki i szóstki. Jej drugim zajęciem stała się od pewnego czasu opieka nad potrzebującymi pomocy zwierzętami. Tak się jej spodobał temat o pomocy bezdomnym zwierzątkom, że po szkole razem z rodzicami pojechała za miasto. Na wsi pytała się, w czym może pomóc. Raz zaopiekowała się kotkami, innym razem psami albo końmi. Nowe zajęcie bardzo ją zaabsorbowało, cały wolny czas spędzała na wsi. Po szkole codziennie chodziła za miasto. Nie miało to na nią dobrego wpływu, ponieważ przestała odrabiać prace domowe i się uczyć. Rodzice dostali informację ze szkoły, że Amelka zaczęła dostawać złe oceny. Rodzice zabronili jej spotykać się ze zwierzętami, dopóki nie poprawi złych ocen. Dziewczynka bardzo się tym przejęła. Myślała o zwierzętach przez cały czas.



Nagle pojawiła się w jej pokoju wróżka, która zaproponowała, że jest w stanie spełnić jedno marzenie Amelki. Dziewczynka bez wahania powiedziała, że chciałaby się spotkać ze zwierzętami oraz zapewnić im życie w lepszych warunkach: aby miały gdzie mieszkać i zawsze miały co jeść. I żeby ktoś się o nie troszczył. W tej samej chwili Amelka wraz ze wszystkimi zwierzętami przeniosła się przed wrota magicznego tunelu. Wróżka powiedziała, że gdy zwierzęta przez niego przejdą, to znajdą się w rajku dla zwierząt. Zwierzątka zaczęły skakać ze szczęścia razem z Amelką. Wszyscy bardzo dziękowali wróżce. W tej samej chwili dziewczynka zorientowała się, że rozumie mowę zwierząt. To też była sprawa wróżki. Przed wejściem do tunelu okazało się, że brakuje starego konia. Zwierzęta postanowiły, że po niego wrócą. Nagle zza drzew wyskoczyli hycle i zaczęli łąpać, zamykać je w klatkach i wsadzać do auta. Gdy tylko wróżka to zobaczyła, znowu użyła swoich czarów. Zamieniła hycle w żaby, a Amelka uwolniła uwięzione zwierzęta. Zamienionych w żaby hycle dziewczynka wsadziła do szkatułki i zamknęła ją na klucz.

Wszystkie bezdomne zwierzątka przeszły przez magiczny tunel do rajku dla zwierząt, a hycle zamienieni w żaby sprząтали i pomagali zwierzętom. Amelka powróciła do swoich codziennych obowiązków i do szkoły. Od czasu do czasu przechodziła przez magiczny tunel, aby spotkać się ze zwierzętami. Jak widać, dobro zawsze zwycięża, a zło zostaje pokonane.

autorka: Hania V b

JESIENNE DOWCIPY



-Co ma wspólnego łyżka z jesienią?
-Je się nią.

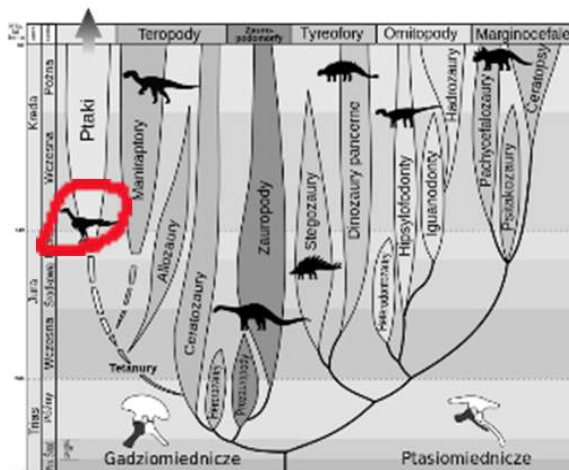


-Kiedy Adam i Ewa byli w raju?
-Jesienią.
-Dlaczego?
-Bo wtedy jest najwięcej jabłek!

Na sprawdzianie nauczyciel mówi do niezbyt dobrze przygotowanego ucznia:
– Zadam tylko jedno, ostatnie pytanie. Jak odpowiesz – to zdałeś. Jeśli nie – sprawdzian będzie obłany.
– Dobrze, proszę pana. Jak brzmi pytanie?
– Ile liści jest na drzewie za oknem?
– 3487 – natychmiast odpowiada uczeń.
– Jak to policzyłeś?! – pyta zdumiony nauczyciel.
– To już, proszę pana, jest drugie pytanie.

ROZWIĄZANIA ZADAŃ

Zagadka str. 6:



odp.

Krzyś VB]

Krzyżówka str. 8:

1)jedenasty 2)biały 3)żołnierz 4)Polka 5)orzel
6)listopad 7)Polska 8)Mazurek 9)flaga 10)
Piłsudski 11)osiemnasty 12)wolność 13)
miłość

Krzyżówka str. 16:

1)liście 2)jesień 3)kasztany 4)słota 5)kalosze
6)parasol 7)zmarłych 8)deszcz

Większość zdjęć i rysunków , o ile nie podano inaczej, pochodzi ze strony z darmową grafiką: www.pixabay.com