



MROWISKO

Gazetka szkolna
Szkoły Podstawowej nr 172
w Łodzi

kwiecień 2024



Co nowego?	1
Czy wszyscy ludzie są tacy sami?	2
Odłącz się—połącz się	3
Świąteczna wizyta w Domu Kombatanta	4
Zbiórka dla potrzebujących—podsumowanie	4
Wyróżnienie szkolnego koła PCK	5
Oko w oko z dinozaurami: welociraptor	6
Programowanie w języku python część 5	7
Szukamy oznak wiosny	7
Krzyżówka matematyczna	8
Sudoku	9
Pani Wiosna	9
„Demon Slejer” - krzyżówka	10
English page: Easter	11
Ciekawe dni w kwietniu	12
Marzec w świetlicy.	13
Wiosenne rebusy	14
Wiersz o wiosnie	15
Wiosenne kwiaty	15
Jak produktywnie spędzać czas?	16
Dzień Ziemi	16
Wiosenna wykreślanka	17
Ciekawostki o Anyi Forger.	17
Śnieżna bogini—własny mit	18
Książki dla dziewcząt 10-12 lat	19
Kwietniowa krzyżówka	20
Przebrania w „Brawl Stars”	20
Jak narysować wioskę w paincie?	21
Wiosna, ach to ty! - tekst piosenki	22
Rozwiązanie zadań.	22



Drodzy

Uczniowie,

za nami Wielkanoc oraz pierwszy dzień wiosny. Przed nami cieplejsze dni, spacer po świeżym powietrzu, wycieczki rowerowe i wypad na hulajnodze. Spędzając czas na dworze pamiętajmy też o naszej planecie i nie zostawiamy po sobie śmieci na ulicy, w parku czy w lesie. Ziemia to przecież nasz wspólny dom, o który należy dbać. Przypominają nam

o tym kwietniowe obchody Dnia Ziemi. Niech ekologiczne myślenie wejdzie nam w nawyk i towarzyszy nam wszędzie, cokolwiek robimy.

Redakcja



CZY WSZYSCY LUDZIE SĄ TACY SAMI?



Czy wszyscy ludzie są tacy sami? Na to pytanie pierwszoklasiści próbowali odpowiedzieć podczas kolejnego spotkania w ramach projektu „Ciekawskie pierwszaki...”.

Wszyscy ludzie pomimo przynależności do jednego gatunku, mają cechy, które sprawiają, że można nas od siebie odróżnić. W trakcie lekcji uczniowie poszukiwali podobieństw i różnic pomiędzy ludźmi mieszkającymi na Ziemi. Obejrzeliby film, w którym opisywano, skąd biorą się wyjątkowe cechy każdego człowieka. Dzieci dowiedziały się wielu ciekawych informacji, m.in.: czy możemy mieć wpływ na to, z jakim kolorem oczu się rodzimy oraz co to znaczy “dziedziczyć po rodzicach”. Następnie uczniowie wzięły udział w quizie, w trakcie którego poznali zwyczaje żywieniowe w różnych częściach świata. Na zakończenie, każde z dzieci narysowało na otrzymanej przez nauczyciela kartce (z narysowaną postacią) ubranie, w którym czuje się najlepiej. Z zainteresowaniem porównywaliśmy nasze stroje do ubrań w jakie są ubrani ludzie na naszej planecie. Podczas gorącej dyskusji i wymiany spostrzeżeń zapamiętaliśmy najważniejszą kwestię: KAŻDY JEST INNY I KAŻDY JEST WYJĄTKOWY!



świata. Na zakończenie, każde z dzieci narysowało na otrzymanej przez nauczyciela kartce (z narysowaną postacią) ubranie, w którym czuje się najlepiej. Z zainteresowaniem porównywaliśmy nasze stroje do ubrań w jakie są ubrani ludzie na naszej planecie. Podczas gorącej dyskusji i wymiany spostrzeżeń zapamiętaliśmy najważniejszą






“ODŁĄCZ SIĘ-POŁĄCZ SIĘ”

W tym roku nasza szkoła bierze udział w społecznej kampanii edukacyjnej pod nazwą “ODŁĄCZ SIĘ-POŁĄCZ SIĘ”. Celem jej jest dotarcie do jak największej ilości rodziców, opiekunów i nauczycieli używając wszelkich możliwych kanałów, by:

- poznali zagrożenia – niebezpieczeństwo nadmiarowego korzystania z ekranów, jakie treści są niewłaściwe, a jakie odpowiednie,
- uwierzyli, że mają wpływ na zmianę nawyków dziecka,
- wiedzieli, jak postępować w sytuacjach problemowych oraz by uniknąć e-uzależnień.

BIERZEMY UDZIAŁ W PROGRAMIE

RE@LNIE
ODPOWIEDZIALNI



Część Ogólnopolskiej Kampanii Społecznej

ODŁĄCZ SIĘ
POŁĄCZ SIĘ

Przystąpiliśmy jako szkoła do tego programu, aby dać rodzicom i opiekunom naszych dzieci jak największą ilość informacji na temat zagrożeń wynikających z nadmiernego korzystania z elektroniki i z mediów społecznościowych. Również informacje jakie treści, którymi karmią się nasze dzieci, są niewłaściwe a jakie odpowiednie dla ich

wszechstronnego rozwoju. Chcemy też pomóc wzmocnić uważność osób pracujących i przebywających z dziećmi zarówno w szkole jak i w domu w kwestii podejmowania zdrowej kontroli nad wchodzeniem i przebywaniem dziecka w świecie mediów – zwłaszcza mediów społecznościowych.



ŚWIĄTECZNA WIZYTA W DOMU KOMBATANTA



Uczniowie z klasy VI a pod opieką wychowawczynie oraz uczniowie Szkolnego Koła PCK przygotowali kartki świąteczne dla mieszkańców Domu Kombatanta. Kartki wręczyli pensjonariuszom, odwiedzając ich w ich pokojach. Wizyta w Domu Kombatanta sprawiła wielką radość samym mieszkańcom, jak również uczniom.



ZBIÓRKA DLA POTRZEBUJĄCYCH

PODSUMOWANIE AKCJI



Uczniowie Szkolnego Koła PCK z naszej szkoły pracowali w sobotę 23 marca razem z opiekunką naszego koła w ramach wolontariatu PCK. Przez cały dzień zbieraliśmy w sklepie Lecer żywność, słodycze i środki czystości dla ludzi potrzebujących wsparcia. Spotkaliśmy się z wielką hojnością i życzliwością darczyńców. Po 9 godzinach pracy wróciliśmy do domu zmęczeni ale bardzo szczęśliwi.



żywność, słodycze i środki czystości dla ludzi potrzebujących wsparcia. Spotkaliśmy się z wielką hojnością i życzliwością darczyńców. Po 9 godzinach pracy wróciliśmy do domu zmęczeni ale bardzo szczęśliwi.





WYRÓŻNIENIE SZKOLNEGO KOŁA PCK

W Łódzkim Oddziale Polskiego Czerwonego Krzyża odbyła się uroczystość wręczenia dyplomów dla najlepiej pracujących Szkolnych Kół Polskiego Czerwonego Krzyża oraz ich opiekunów. Nasza szkoła i tym razem została zaliczona do najbardziej zaan-



gażowanych i najlepiej pracujących szkół w Łodzi. Miło nam z otrzymanego dyplomu dla szkoły i podziękowania dla opiekunki koła p. Teresy Jedliny.

WARSZTATY TECHNICZNO-PRZYRODNICZE W KLASACH 1



Przed Świętami pierwszaki pracują jak pszczołki! Podczas warsztatów techniczno-przyrodniczych uczniowie klasy 1a i 1c samodzielnie zaprojektowali i wykonali wielkanocne koszyczki. Ale to nie wszystko! Do wiosennych ogródków z rzeżuchą zaprosili pisklaki i zajączki. Skupienie, kreatywność i dobra zabawa towarzyszyły podczas przedsięwziętej pracy u naszych uczniów;)



OKO W OKO Z DINOZAUARAMI

WELOCIRAPTOR



(źródło: https://commons.wikimedia.org/wiki/File:Fred_Wierum_Velociraptor.png)

Cześć!

W kwietniu przywędrował do „Mrowiska” znany z filmów „Jurassic park” *Velociraptor mongoliensis*, czyli po prostu *Velociraptor*, którego nazwa oznacza „mongolski szybki rabuś”. Na początku krótkie wyjaśnienie: *Velociraptor* w filmach przypominają raczej *Deinonychy*, nieduże dinozaury drapieżne, natomiast *Velociraptor* w rzeczywistości były mniejsze i pokryte piórami. Żyły one około 75 – 71 mlt., czyli pod koniec Kredy, ostatniej epoki Mezozoiku. W filmach polowały i żyły stadnie, jednak paleontolodzy nie znaleźli dowodów na potwierdzenie tej teorii. Na prawo widzicie zdjęcie najsłynniejszej skamieniałości *Velociraptora*, czyli szkieletu połączonego z resztkami *Protoceratopsa*, niedużego roślinożercy z Mongolii żyjącego w tym samym okresie co *Velociraptor*.



CIEKAWOSTKA-Gniazdowanie

(źródło: <https://www.flickr.com/photos/genesscience/28654630117/>)



Oto przykład skamieniałego gniazda dinozaura. Jaja dinozaurów miały różne rozmiary: od jaja np. *Velociraptora* (mniej więcej długości dwóch jaj kury) do jaj potężnych zauropodów (duże i guzkowate jaja). W Chinach znaleziono kiedyś jajo owiraptorozaura z przygotowanym do wyklucia dinozaurem!

ZAGADKA:

Gdzie znaleziono *Velociraptora*?

przygotował: Krzysztof VB



Velociraptora Dinozaur Pióra - Darmowy obraz na Pixabay - Pixabay



PROGRAMOWANIE W JĘZYKU PYTHON

CZĘŚĆ 5

Pętla while:

Program

```
a = 10
```

```
While a > 5:
```

```
    print('b', end='')
```

```
    a += 1
```

wypisze na ekran:

bbb

break:

program

```
b = 2
```

```
while b = 1:
```

```
    if b == 10:
```

```
        print('a', b)
```

break

wypisze na ekran:

a 10

continue:

```
for a in range(1,4):
```

```
    if a == 1:
```

```
        continue
```

```
    print(a)
```

wypisze na ekran tylko:

2

3

Artur B. 6c



SZUKAMY OZNAK WIOSNY



Korzystając ze słonecznej aury uczniowie 1a i 1b wybrali się na spacer, by poszukać pierwszych oznak wiosny. I udało się! Przyroda budzi się do życia i zaprasza nas swoimi kolorami: piękne fioletowe krokusy i fiołki, żółta forsycja w towarzystwie cytrynka, zielone pączki na drzewach, a to wszystko ogrzane wiosennymi promieniami słońca!



KRZYŻÓWKA MATEMATYCZNA



Poziomo:

3. Dzięki temu przyrządowi matematycznemu możemy narysować kąt prosty.
5. Wykonuje je się po działaniach w nawiasach, zgodnie z kolejnością wykonywania działań.
7. Czy kwadrat ma przekątną?
8. Czy trójkąt może mieć wszystkie kąty rozwarte?
9. Wynik mnożenia.
10. Wzór na pole tej figury to a razy b .

Pionowo:

1. Najmniejsza liczba naturalna.
2. Jest najdłuższą cięciwą.
4. Jeżeli promień koła wynosi 6cm, to ile centymetrów wynosi średnica tego koła
5. Ma początek, ale nie ma końca.
6. $\frac{1}{4}$ całości.
11. Ile wysokości ma trójkąt?

przygotowała: Maja B. 7c



SUDOKU

	3		
4		3	1
		2	
	4		

Rozwiąż sudoku (Wstaw 1, 2, 3 lub 4).

5			7
	6		
8			
		8	

Rozwiąż sudoku (Wstaw 5, 6, 7 lub 8).

Zasady gry w sudoku

Celem gry jest wypełnienie wszystkich pustych komórek cyframi w taki sposób, aby każda cyfra występowała tylko raz w kolumnie (pionowo), w rzędzie (poziomo).

przygotowały: Ania M. i Pola K. IV B

PANI WIOSNA



Wiosna zaczyna się 21 marca. W czasie wiosny jest Wielkanoc.

Moimi ulubionymi kwiatami są żonkile. Wiosenne kwiaty to: tulipany, krokusy, hiacynyty, przebiśniegi, żonkile, fiołki i stokrotki. Zwierzęta kojarzą-

ce się z wiosną to: kurczątka, zająca, baranki, sikorki bogatki i różne owady.

Tekst: Anonim kl. IV

Rysunek: Laura Ł.
i Pola K. IV b



„DEMON SLEJER”

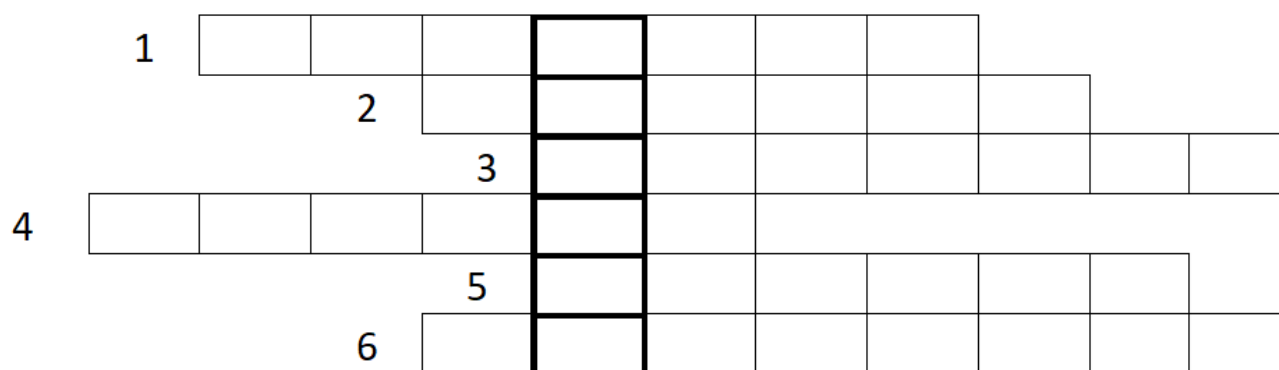
KRZYŻÓWKA



„Demon Slejer” to komiks, który ma aż 23 tomy. Napisał je Kimetsu no Yaibam. Jest to japoński komiks, na którego podstawie nakręcono anime. Opowiada o złym charakterze, który potrafi zamieniać ludzi w demony. Na jego niezdanie, pojawiają się jednak tacy, którzy za wszelką cenę próbują zabić demony.

Anime zdobyło nagrodę Newtype Anime Awards 2019 w dziedzinie „najlepszego telewi-

zyjnego anime”, „najlepszej męskiej postaci” (Tanjirou Kamado), „najlepszej postaci kobiecej” (Nezuko Kamado), „najlepszej piosenki przewodniej”, „najlepszego reżysera”, „najlepszego projektu postaci”, „najlepszego aktora głosowego” (Natsuki Hanae) i „najlepszej aktorki głosowej” (Akari Kitō).



1. Kto ma węża?
2. W jakie stworzenia Muzan potrafił zamieniać ludzi?
3. Kto zakochał się w Nezuko?
4. Co miała w buzi Nezuko?
5. Jak ma na nazwisko Nezuko?
6. Kto zabił Muzana?



Prawidłowych odpowiedzi szukaj na ostatniej stronie gazetki.



EASTER

ENGLISH PAGE



Zdjęcie z cattani uk

Easter is the most important holiday for many people. In Poland, the celebration of this special time is closely related to a religious rite. The British have a slightly more relaxed attitude towards Easter.

EASTER TRADITIONS IN ENGLAND

- Britons who decide to celebrate Easter in England take part in various fun activities. The decorations do not differ much from those in Polish homes - daffodils, chickens and bunnies. Some decorate eggs, but most choose their chocolate counterparts.
- On Easter Sunday, there is a parade and children participate in an egg hunt. Chocolate eggs are hidden around the house and garden, and the child who finds the most of them wins and can eat the most sweets. Children believe that the Easter bunny is hiding sweets.
- Another popular game is rolling eggs. The winner is the one who manages to roll the egg intact first or the participant who breaks the egg last.

EASTER DISHES IN ENGLAND


- Easter in Great Britain pleases people with a sweet tooth the most. During this period, we mainly find chocolate on the shelves of stores and in English homes. An essential element of celebrating Easter is giving chocolate eggs and bunnies.
- When it comes to Easter dishes in England, there are few of them. The previously mentioned Hot Cross Buns are served on Good Friday. These are sweet yeast rolls with raisins, dried currants and cinnamon. The delicacy is decorated with a cross to commemorate the crucified Christ.
- Very popular Easter dish in England is the simnel cake. A cake containing dried fruit peel (lemon and orange), various dried fruits and spices. Traditionally, there are eleven marzipan balls on top.

przygotowała: Maja P. 7c

CIEKAWY DNI W KWIECNIU



- 1 kwietnia- Międzynarodowy Dzień Klauna
- 2 kwietnia- Światowy Dzień Świadomości Autyzmu
- 3 kwietnia- Dzień Tęczy
- 4 kwietnia- Światowy Dzień Szczura
- 5 kwietnia- Dzień Karmelu
- 6 kwietnia- Międzynarodowy Dzień Walki na Poduszki
- 7 kwietnia- Dzień Bobra
- 8 kwietnia- Dzień Miłośników Zoo
- 9 kwietnia- Światowy Dzień Gołębia
- 10 kwietnia- Międzynarodowy Dzień Agrafki
- 11 kwietnia- Dzień Radia
- 12 kwietnia- Dzień Czystych Okien
- 13 kwietnia- Ogólnopolski Dzień Walki z Bezrobociem
- 14 kwietnia- Dzień Patrzenia się w Niebo
- 15 kwietnia- Światowy Dzień Sztuki
- 16 kwietnia- Dzień Sapera
- 17 kwietnia- Światowy Dzień Chorych na Hemofilię



- 18 kwietnia- Międzynarodowy Dzień Ochrony Zabytków
- 20 kwietnia- Międzynarodowy Dzień Wolnej Prasy
- 21 kwietnia- III Niedziela Wielkanocna
- 22 kwietnia- Międzynarodowy Dzień Ziemi
- 23 kwietnia- Światowy Dzień Książki i Praw Autorskich
- 24 kwietnia- Międzynarodowy Dzień Solidarności Młodzieży
- 25 kwietnia- Międzynarodowy Dzień Sekretarki
- 26 kwietnia- Dzień Drogowca i Transportowca
- 27 kwietnia- Światowy Dzień Grafika
- 28 kwietnia- Światowy Dzień Bezpieczeństwa i Ochrony Zdrowia w Pracy
- 29 kwietnia- Międzynarodowy Dzień Tańca



Anonim



MARZEC W ŚWIETLICY

Marzec był w świetlicy bardzo pracowity. Najpierw uczyliśmy się rozpoznawać różne uczucia i emocje, przeprowadzając zajęcia pt. „Smutek i strach. Jak sobie z nimi radzić?”

Następnie w związku z obchodami Dnia Patrona Szkoły dowiedzieliśmy się, co to jest symetria. Okazało się, że to dziedzina matematyki wprost idealna do zabawy! Zgłębialiśmy ją na kółku matematycznym z pomocą kalki, luster, kolorowanek, a nawet naśladowania siebie nawzajem. Sprawdziliśmy również jak wyglądałaby nasza twarz, gdyby była idealnie symetryczna.

Podjęliśmy również wątek związany z bezpieczeństwem i zdrowiem naszych bliskich. Przypomnieliśmy sobie numer alarmowy 112, który ratuje życie. Uczestnicy zajęć dowiedzieli się, że telefon komórkowy oprócz tego, że kojarzy się z zabawą, może być także wykorzystany do nauki o tym, jak pomagać innym. Świetliczaki wykonały prze-

pięne plakaty telefonu, które wzbudzają podziw w naszej galerii.

Nasza kolejna marcowa propozycja to konkurs „Mam talent”.

Chętni uczniowie mieli szansę zaprezentowania swoich niezwykłych zdolności. Sami zobaczcie :):):)

Dnia 21 marca rozpoczęła się kalendarzowa wiosna, która jest zapowiedzią słonecznych dni i budzenia się przyrody do życia. Uczniowie naszej świetlicy z radością uczestniczyli w przygotowanych dla nich różnorodnych zajęciach ukazujących uroki tej kolorowej, pachnącej i radosnej pory roku.



WIOSENNE REBUSY



+



+



+ e +



at
Zosia B. 5a

kierka

asto

ke



+



+



.....a..... a

mis.....e-

kr.....

Anonim kl. 6



+



...bule



+ e



ęciot-

ke

Anonim kl. 6



+



Klara 5a

ępla

mi

o = a



WIERSZ O WIOŚNIE

Na drzewach pojawiają się pączki,
Zima nas opuszcza, lecz nie na stałe.
Przebiśniegi, krokusy na trawach się pokazują.
Ciepło powraca wraz z ptakami,
Nowy rok powraca z ciepłem,

autorka: Julia D. 5a




WIOSNENNE KWIATY

Wiosna kojarzy się ze słonecznymi dniami oraz pierwszymi kwiatami. Czy wiecie, które kwiaty kwitną o tej porze roku? Jeśli nie, to zerknijcie na poniższą listę i wszystko stanie się jasne.

- Stokrotka
- Przebiśnieg
- Konwalia
- Krokus
- Fiołek
- Tulipan
- Niezapominajka
- Bratek

Rysunki i tekst:
Lena.S 5a



JAK PRODUKTYWNI SPĘDZIĆ CZAS ?



Hej jestem Maja (redaktorka z 5 klasy).
Dziś zdradzę Wam parę sposobów na to, jak produktywnie spędzić czas, aby nie patrzeć się ciągle w elektroniczne gadżety.

Na pierwszy ogień proponuję przeczytać książkę, ale dobrym pomysłem dla osób, które mają działkę, może być zasadzenie kwiatów, a tym, którzy tej działki nie posiadają polecam kupienie kwiatka w małej doniczce i obserwowanie jak rośnie. Jeżeli nie podoba Ci się ten pomysł, a masz psa, wyjdź z nim od czasu do czasu na dłuugi spacer (na pewno się ucieszy). Jeżeli posiadasz ko-

nia, to możesz wybrać się na niejedną przejażdżkę. A co gdy nie masz zwierząt? Możesz po prostu pobiegać po parku i zrobić jakieś ćwiczenia ruchowe bądź pograć w siatkówkę czy w piłkę nożną, zależy co wolisz.

Bez względu na to, co wybierzeć, ważne, żeby odkleić się na trochę od komputera czy telefonu i chociaż na chwilę zastąpić go hulajnogą, rowerem czy po prostu rozmową z drugim człowiekiem.

Maja 5a



DZIEŃ ZIEMI

22 KWIETNIA

Hejka! W tym artykule przypomnę Wam o bardzo ważnym dniu, jakim jest Dzień Ziemi, który obchodzimy 22 kwietnia. Jest on ważny, ponieważ często zapominamy o dbaniu o środowisko, a ten dzień nam o tym przypomina.

Co należy robić, aby dbać o naszą planetę?

- 1.Oszczędzać wodę.
- 2.Segregować śmieci.
- 3.Posprzątać śmieci w parku oraz w innych miejscach.
- 4.Dbać o zwierzęta.
- 5.Sadzić kwiaty.



6.Korzystać z ekologicznego transportu takiego jak rower.

7.Oszczędzać papier i energię.

8.Używać rzeczy ekologicznych zamiast plastiku ,który się bardzo długo rozkłada.

9.Oddawać rzeczy do recyklingu.

10.Nie śmiecić.

Ekologiczne zagadki:

1.Ile lat może się rozkładać puszka ?

2.Do jakiego pojemnika wyrzuca się ogryzkę po jabłku?

Odpowiedzi szukaj na końcu gazetki.

Maja 5a



WIOSENNA WYKREŚLANKA

Wybierz co drugą literę i wpisz hasła w wykropkowane miejsca.

eWyikorsynsąapsrezezyuleawtrudjcańblokchiwabnwy.

Hasło.....

kWeklweiuiehtonkiluerouośknkiwenwoilehluieklwoieastłóaw.

Hasło.....

HKlweiuencoiwecńlpklhebckiuebńoblokperszwelpnlhaetwa

ktgruohcehwęzsinmoyeturaoeclhwęnlwahtwa.

Hasło.....

autorka: Zosia B. 5a



CIEKAWOSTKI O ANYI FORGER

Anya Forger to postać z anime pt. „Spy x family”.

1. Jest przybraną córką Loida i Yor, którą ten pierwszy zaadoptował w ramach swojej obecnej misji.
2. W swoim poprzednim życiu była sierotą znaną jako Obiekt Testowy 007, który na skutek pewnych eksperymentów zyskał zdolności telepatyczne.
3. Ania jako 6-lątka zaczęła uczęszczać do elitarnej Akademii Eden.
4. Bardzo lubi orzeszki.

5. Choć bardzo mało mówi, jest bardzo wrażliwa i wybuchowa,
6. Lubi jeść pieczeń.

Anonim ;)



ŚNIEŻNA BOGINI

MIT WŁASNEGO AUTORSTWA



Pewnego słonecznego dnia bogini śniegu o imieniu Stella rozmyślała nad planem odebrania Zeusowi tronu. Zeus był królem wszystkich bogów. Stella pragnęła, aby na całym świecie zrobiło się mroźnie. Miała zamiar znaleźć kogoś do pomocy. Jej mąż Koron na początku nie popierał tego pomysłu.



Zeus był w końcu jego przyjacielem. Jednak pod naciskiem Stelli ostatecznie zgodził się na uczestnictwo w spisku. Mężczyzna zaczął szukać kogoś chętnego do pomocy, aż w końcu znalazł ochotniczkę. Okazała się nią Kora - córka Demeter. Koron poinformował o tym żonę, która bardzo się ucieszyła. Doskonale wiedziała, że dzielna dziewczyna jest jeszcze młoda i po prostu buntuje się przeciwko swojej mamie. Będzie jej też z pewnością łatwiej wykorzystać ją do tajemniczego planu. Stella wtedy jeszcze nie wiedziała, jak

się myliła. Małżeństwo zaprosiło Korę na ucztę, aby przy okazji zdradzić jej szyderczy plan.

Następnego dnia Kora wymknęła się z domu Stelli i Korona i podążała w stronę domu Demeter. Dziewczyna może i była młoda, ale bardzo mądra. Zeus przeczuwał, że Stella coś kombinuje, więc wysłał dziewczynę na zwiady. Władca poprosił ją o pomoc. W tym samym czasie pierwszy obudził się Koron, który nawet nie zauważył nieobecności Kory. Gdy robił śniadanie rozmyślał nad planem żony. Tak naprawdę nie chciał jej pomagać, bo Zeus to jego najlepszy przyjaciel. Z drugiej jednak strony bardzo kochał małżonkę i nie chciał, żeby jego sprzeciw doprowadził do kłótni. Tymczasem Kora opowiedziała wszystko mamie, a Demeter niezwłocznie poinformowała Zeusa o szyderczym planie bogini śniegu. Kora w szybkim czasie powróciła do zamku Stelli i Korona. Przypuszczała, że pan domu już się obudził i wspięła się po



murach zamku do swojego tymczasowego pokoju. Rozmyślała nad tym, co mówił dziś Zeus jej mamie. Powiedział, że w najbliższym czasie Stella zostanie zamknięta w lochach na ponad 3 lata za planowanie spisku, a Koron na kilka miesięcy za pomaganie jej w podstępie. Nagle usłyszała okropny krzyk Stelli. Gdy zeszła na dół zobaczyła bogini, która zostaje zabierana przez straż Zeusa. Władca także osobiście przyszedł porozmawiać z Koronem, któremu udało się wybrnąć z sytuacji i ostatecznie nie został on uwięziony w lochach na trzy miesiące. Jedynie dostał srogie pouczenie od swojego byłego przyjaciela. Kora zauważyła, że robi się coraz zimniej. Niestety przez złość i smutek Stelli zaczął intensywnie padać śnieg.

Minął rok i mąż bogini śniegu - Koron już dłużej nie mógł żyć bez obecności swojej żony. Postanowił osobiście pójść do Zeusa i

błagać go o wcześniejsze wypuszczenie na wolność małżonki. Od roku padał cały czas śnieg. Było biało, mroźnie i wietrznie. Opady śniegu były łzami bogini, która od roku bez przerwy wylewała je do poduszki. Po wielu próbach i błaganiach Zeus się zgodził. Stella została wypuszczona z ciemnych lochów. Koron i bogini śniegu mogli się sobą nacieszyć. Żyli długo i szczęśliwie, a na świecie zrobiło się ciepło i słonecznie. Jednak w każdą rocznicę zabrania Stelli do lochów przez dobę padał gęsty śnieg, który przypominał o tamtych wydarzeniach. Bogini śniegu również miała czas na przemyślenie swojego zachowania. Postanowiła już nigdy nie knuć podobnych intryg.



autorka: Zuzia S. 5a



KSIĄŻKI DLA DZIEWCZĄT 10-12 LAT

Masz 10-12 lat, jesteś dziewczyną i lubisz czytać książki, ale nie wiesz, co warto wypożyczyć? Poniżej przedstawiamy listę sprawdzonych propozycji. Zadowolenie gwarantowane!

**Pamiętnik księżniczki*

**Ekstremalnie pechowa wycieczka Lottie Brooks*

**Wiedźmag*

**Tak miało być*

**Pocałunki i croissanty*

**Ania z Zielonego Wzgórza*

**Księżniczka incognito*

**Tego lata stałam się piękna*

**Harry Potter*

**Wojownicy*

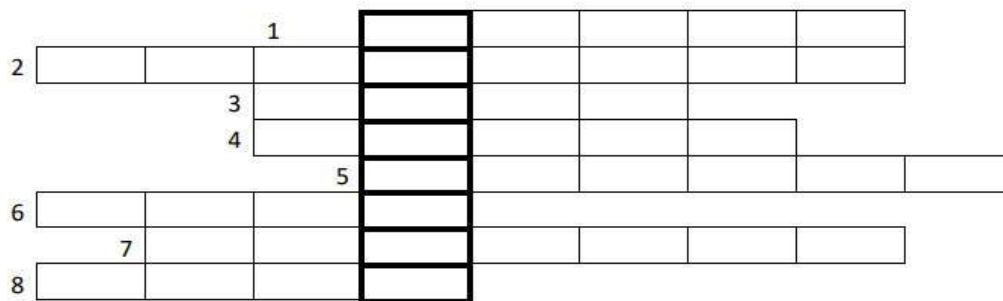
**Narnia*

**11 papierowych serc*



przygotowały: Zuzia S. i Lena. S 5a

KWIETNIOWA KRZYŻÓWKA



1. Zakręcasz nim butelkę.
2. Na klawiaturze bądź pianinie.
3. Nieduży owoc brązowy na zewnątrz, a zielony w środku.
4. Np. do prasowania.
5. Słodzi się nim herbatę lub kawę.
6. Zszywasz nimi dziurę w spodniach.
7. Wieszasz na nim ubranie.
8. Największy ssak na świecie.

Autorka: Ola. C 6c



„BRAWL STARS” - PRZEBRANIA



Hej, jeśli interesujecie się grą o nazwie „Brawl Stars”, to dobrze trafiliście. Dziś polecę Wam najładniejsze moim zdaniem przebrania:

- Bea mega chrząszcz -149 gemów
- Tara Gwiazdna - 29 gemów
- El Brown -149 gemów
- Laleczka Jessie - 29 gemów
- Mariposa Piper -149 gemów
- Maskotka Darryl -79 gemów
- Superfanka Emz -149 gemów
- Magmowa Mandy -149 gemów
- Gumowa Bibi -29 gemów
- Dino Leon -79 gemów

- Księżycowy Kiełek - 149 gemów
- Konferansjer Byron -199 gemów
- Kartoflany Squeak -79 gemów
- Gwiazda Popu Janet -79 gemów
- Cezar Sam -149 gemów
- Mroczny Klaun Sam - 79 gemów
- Detektyw Gray-wersja noir - 29 gemów
- Skorpion Willow - 79 gemów
- Westernowy Kit - 29 gemów
- Kreskowkowy Spike -299 gemów

(Gemy to waluta w grze.)

przygotowała: Julia D. 5a



JAK W ŁATWY SPOSÓB NARYSOWAĆ WIOSKĘ W PAINTCIE?



Krok 1. W zakładce „kształty” wybierz strzałkę.



Krok 2. W tej samej zakładce wybierz prostokąt na kształt komina oraz linię, która oddzieli dach.



Krok 3. Wymaż kawałek komina, dodaj kółko. Postaw dwie linie na wzór szyb oraz dodaj drzwi i klamkę w kształcie koła.



Krok 4. Dodaj okna i tak samo jak poprzednio zrób drugi domek.



Krok 5. Dodaj detale drugiego domku.



Krok 6. Dodaj na górze trójkąt i wymaż rogi, następnie dodaj kwadrat i zrób komin.



Krok 7. W zakładce „pędzle” możesz wybrać sprej imitujący dym z kominków.



Krok 8. Pokoloruj domki jak tylko chcesz, i gotowe!

„WIOSNA, ACH TO TY!”

TEKST PIOSENKI



Pamiętacie ten utwór? Nieodmiennie kojarzy się z wiosną. Napisał go i skomponował do niego muzykę polski piosenkarz Marek Grechuta.

Dzisiaj rano niespodzianie zapukała do mych drzwi
Wcześniej niż oczekiwałem przyszły te cieplejsze dni
Zdjąłem z niej zmoknięte palto, posadziłem vis a vis
Zapachniało, zajaśniało wiosna, ach to ty
Wiosna, wiosna, wiosna, ach to ty
Ref. Wiosna, wiosna, wiosna, ach to ty...

Dni mijały coraz dłuższe, coraz cieplej było u mnie
Coraz lżejsze miała suknie, lekko płynął wiosny strumień
Wreszcie nocy raz czerwcowej zobaczyłem ją jak śpi
Bez niczego. Zrozumiałem lato, echże ty
Lato, lato, lato, echże ty

Ref. Lato, lato, lato, echże ty...

Od gorąca twych promieni zapłonęły liście drzew

Od zieleni do czerwieni krążył lata senny lew
Mała chmurka nad jej czołem, mała łezka słony smak
Pociemniało, poszarzało-jesień jak to tak
Jesień, jesień - jak to tak

Ref. Jesień, jesień, jesień - jak to tak...

Białe wiatry już zawiąły, wiosny, lata wszystkie znaki
Po niej tylko pozostały przymarznione dwa leżaki
Stoję w oknie, wypatruję nagle dzwonek u mych drzwi
Zima, zima wchodźże szybciej, ogrzej się na parę chwil

Ref. Wiosna, wiosna, wiosna, ach to ty...

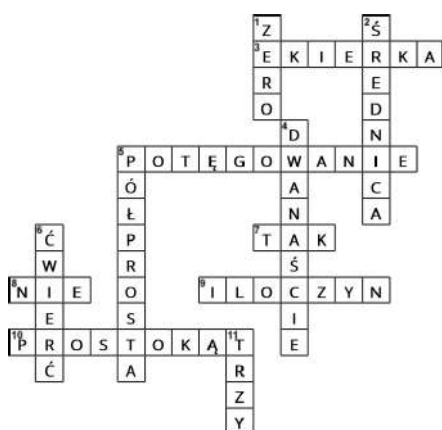
przygotowała: Lena S. 5a



ROZWIĄZANIA ZADAŃ

Zagadka str. 6: Odpowiedź: w Mongolii

Str. 8:



Str. 9

1	3	4	2
4	2	3	1
3	1	2	4
2	4	1	3

5	8	6	7
7	6	5	8
8	5	7	6
6	7	8	5

Str. 10

1) OBANAIA 2) DEMONY 3)ZENITSU 4) BAMBUS 5) KAMADO 6) YORIICHI

Str. 14: rebusy: kwiecień, kwiaty, słońce, Dzień Czekolady

Str. 16: 10 lat, bio

Str. 17:

Wiosną przylatują bociany.

W kwietniu rośnie wiele kwiatów.

Kwiecień plecień, bo przeplata trochę zimy, trochę lata.

Str. 20: 1)Korek 2)Klawisze 3)Kiwi 4)Deska
5) Cukier 6)Nici 5)Wieszak 6)Słoń